

Fluxos financeiros com a União Europeia

AÇÃO PREPARATÓRIA
DO RELATÓRIO E PARECER SOBRE A CONTA
DA REGIÃO AUTONÓMA DOS AÇORES
2017



TC
**TRIBUNAL DE
CONTAS**

SECÇÃO REGIONAL DOS AÇORES

**Ação preparatória do Relatório e Parecer
sobre a Conta da Região Autónoma dos Açores de 2017**

Fluxos financeiros com a União Europeia

Ação n.º 18-310PCR2

Secção Regional dos Açores do Tribunal de Contas

Palácio Canto

Rua Ernesto do Canto, n.º 34

9504-526 Ponta Delgada

Telef.: **296 304 980**

sra@tcontas.pt

www.tcontas.pt

As hiperligações e a identificação de endereços de páginas eletrónicas referem-se à data da respetiva consulta, sem considerar alterações posteriores.

Índice

Índice de quadros	2
Índice de gráficos	2
Siglas e abreviaturas	3
Sumário	4
1. Introdução	5
2. Condicionantes e limitações	6
3. Evolução das transferências	7
4. Fundos comunitários	9
4.1. Evidenciação na Conta	9
4.2. Correção financeira e conformidade legal	11
4.2.1. Correção financeira	12
4.2.2. Inobservância dos princípios orçamentais	14
5. Conclusões	18
6. Acompanhamento de recomendações	20
7. Contraditório	21
Ficha técnica	23
Anexos	
Respostas apresentadas em contraditório	
I – Gabinete do Vice-Presidente do Governo Regional	25
II – Direção Regional do Planeamento e Fundos Estruturais	28
III – Fundo Regional do Emprego	29
Apêndices	
I – Metodologia	38
II – Fluxos financeiros da União Europeia para os Açores	39
III – Fundos comunitários contabilizados pelos serviços e fundos autónomos	40
IV – Fundos comunitários contabilizados pelos fundos escolares	41
V – Fundos comunitários contabilizados pelas entidades públicas reclassificadas	42
VI – Elementos constantes do volume 1, relatório da Conta	42
VII – Contas bancárias específicas de fundos comunitários – Movimentos a crédito	43
VIII – Contas bancárias específicas de fundos comunitários – Movimentos a débito	43
IX – Falta de registos contabilísticos – Natureza das operações e respetivos valores	44
X – Receita do FEDER, no âmbito do Programa Operacional Açores 2020, registada no período complementar	45
XI – Receita do FEDER destinada a beneficiários privados, registada no período complementar, e correspondente despesa	46
XII – Índice do dossiê corrente	49

Índice de quadros

Quadro 1 – Fundos comunitários contabilizados na Conta	9
Quadro 2 – Especificação da receita comunitária – Administração Regional direta	10
Quadro 3 – Contas bancárias específicas dos fundos comunitários.....	11

Índice de gráficos

Gráfico 1 – Fluxos financeiros da União Europeia para os Açores – 2014 a 2017	7
Gráfico 2 – Fundos comunitários destinados ao financiamento da Administração Regional direta	8

Siglas e abreviaturas

<i>cf.</i>	—	conferir
DROT	—	Direção Regional do Orçamento e Tesouro
FEADER	—	Fundo Europeu do Desenvolvimento Rural
FEAGA	—	Fundo Europeu de Garantia Agrícola
FEAMP	—	Fundo Europeu dos Assuntos Marítimos e das Pescas
FEDER	—	Fundo Europeu de Desenvolvimento Regional
FEP	—	Fundo Europeu das Pescas
FSE	—	Fundo Social Europeu
GeRFiP	—	Gestão de Recursos Financeiros em modo Partilhado
IGCP, E.P.E.	—	Agência de Gestão da Tesouraria e da Dívida Pública, Entidade Pública Empresarial
INTERREG	—	Programa de Iniciativa Comunitária que se destina a incentivar a cooperação transfronteiriça, transnacional e inter-regional
LEORAA	—	Lei de enquadramento do Orçamento da Região Autónoma dos Açores ¹
LOPTC	—	Lei de Organização e Processo do Tribunal de Contas ²
MAC 2007-2013	—	Programa de Cooperação Transnacional Madeira-Açores-Canárias 2007-2013
MAR 2020	—	Programa Operacional para Portugal Mar 2020
p.	—	página
POCI	—	Programa Operacional Competitividade e Internacionalização
POISE	—	Programa Operacional Inclusão Social e Emprego
POSEI	—	Programa de Opções Específicas para fazer face ao afastamento e à Insularidade
POVT	—	Programa Operacional Temático de Valorização do Território
pp.	—	páginas
PROCONVERGÊNCIA	—	Programa Operacional dos Açores para a Convergência 2007-2013
PROMAR	—	Programa Operacional da Pesca 2007-2013
PRORURAL+	—	Programa de Desenvolvimento Rural da Região Autónoma dos Açores 2014-2020
RAA	—	Região Autónoma dos Açores
SRATC	—	Secção Regional dos Açores do Tribunal de Contas
UE	—	União Europeia

¹ Lei n.º 79/98, de 24 de novembro, com a redação dada pelas Leis n.ºs 62/2008, de 31 de outubro, e 115/2015, de 28 de agosto.

² Lei n.º 98/97, de 26 de agosto, com as alterações introduzidas pelo artigo 82.º da Lei n.º 87-B/98, de 31 de dezembro, pela Lei n.º 1/2001, de 4 de janeiro, pelo artigo 76.º da Lei n.º 55-B/2004, de 30 de dezembro, pela Lei n.º 48/2006, de 29 de agosto, que a republica, pela Lei n.º 35/2007, de 13 de agosto, pelo artigo 140.º da Lei n.º 3-B/2010, de 28 de abril, pela Lei n.º 61/2011, de 7 de dezembro, pela Lei n.º 2/2012, de 6 de janeiro, pela Lei n.º 20/2015, de 9 de março, e pelo artigo 248.º da Lei n.º 42/2016, de 28 de dezembro.

Sumário

No volume 1 da Conta, no ponto referente às transferências da União Europeia, continuam a não ser divulgados dados consolidados sobre o valor global dos fundos comunitários transferidos para os Açores.

De acordo com a informação prestada pelas entidades intervenientes na gestão destas verbas, mas salvaguardando os eventuais ajustamentos que viessem a revelar-se necessários se não existissem as limitações descritas, verifica-se que, em 2017:

- os fundos comunitários transferidos para os Açores ascenderam a 300 milhões de euros, menos 952,6 mil euros (-0,3%), em relação a 2016;
- as participações pagas aos beneficiários finais totalizaram 290,6 milhões de euros – acréscimo de 2,6 milhões de euros (+0,9%) face ao ano anterior – dos quais 176,9 milhões de euros (60,9% do total) foram atribuídos a entidades privadas.

Na Conta foram registadas receitas provenientes de fundos comunitários, no valor global de 77,2 milhões de euros, destinados ao financiamento dos projetos da Administração Regional direta. Deste montante, 21,8 milhões de euros (28,2%) foram arrecadados no período complementar da receita, que foi administrativamente alargado até 31-03-2018, sem fundamento legal, em violação do princípio da anualidade, sendo suscetível de ter provocado distorções materialmente relevantes na expressão dos saldos orçamentais, na medida em que nem todas as receitas arrecadadas foram registadas no período contabilístico a que respeitavam.

À semelhança do ocorrido em anos anteriores, os fluxos financeiros associados à movimentação de verbas nas contas bancárias específicas de fundos comunitários não foram objeto de registo contabilístico, envolvendo receitas na ordem dos 167,3 milhões de euros e despesas no valor de cerca de 165,7 milhões de euros.

Observaram-se situações de omissão de registos e de procedimentos de relevação contabilística em violação dos princípios orçamentais da universalidade, da anualidade, da não compensação e da transparência, que afetaram a legalidade e a correção financeira dos valores apresentados na Conta.

1. Introdução

- 1 No programa de fiscalização da Secção Regional dos Açores do Tribunal de Contas para 2018³ encontra-se prevista a realização de ações preparatórias do Relatório e Parecer sobre a Conta da Região Autónoma dos Açores de 2017, cabendo à Unidade de Apoio Técnico II a realização da ação preparatória 18-310PCR2 – Fluxos financeiros com a União Europeia.
- 2 A ação enquadra-se no plano trienal 2017-2019 do Tribunal de Contas, nos objetivos estratégicos (OE) *1 – Contribuir para a boa governação, a prestação de contas e a responsabilidade nas finanças públicas e 2 – Aperfeiçoar a qualidade, a tempestividade e a eficácia do controlo do Tribunal*, e nas linhas de ação estratégica (LAE) *01.01. – Apreciar a sustentabilidade das finanças públicas e controlar os défices orçamentais e o endividamento das administrações públicas (Central, Regional e Local) incluindo as entidades empresariais nelas enquadradas e 02.02. – Intensificar o controlo do acolhimento das recomendações do Tribunal e a responsabilização pelo seu incumprimento*.
- 3 Os objetivos subjacentes à realização da presente ação preparatória consistiram na apreciação da legalidade e da correção financeira das operações, bem como da atividade financeira nos respetivos domínios, em cumprimento do estabelecido no artigo 41.º, aplicável por remissão do n.º 3 do artigo 42.º da Lei de Organização e Processo do Tribunal de Contas (LOPTC).
- 4 Neste contexto, identificam-se os programas comunitários com incidência na Região Autónoma dos Açores, para o período de programação financeira 2014-2020, e apura-se o montante global das verbas transferidas para a Região, bem como para os beneficiários finais, em 2017.
- 5 Procede-se, igualmente, à análise dos fluxos financeiros com a União Europeia, na perspetiva da sua contabilização na Conta, com o propósito de certificar se os procedimentos adotados respeitaram os princípios orçamentais previstos na lei de enquadramento orçamental, assegurando, nomeadamente, o registo oportuno das operações no período contabilístico a que respeitam, efetuando-se, deste modo, o acompanhamento de uma recomendação formulada em anteriores Relatórios e Pareceres sobre a Conta.
- 6 O resultado desta ação, incluindo a apreciação das respostas apresentadas em contraditório, irá integrar o Relatório e Parecer sobre a Conta da Região Autónoma dos Açores, o qual será baseado numa síntese das observações efetuadas nos relatos das respetivas ações preparatórias, sem prejuízo da adequada divulgação dos resultados dessas mesmas ações preparatórias.
- 7 O âmbito da ação abrangeu as entidades do sector público regional e as operações realizadas no decurso de 2017.

³ Aprovado pela Resolução n.º 1/2018, do Plenário Geral do Tribunal de Contas, em sessão de 06-02-2018, publicada no *Diário da República*, 2.ª série, n.º 37, de 21-02-2018, p. 5814, e no *Jornal Oficial*, II série, n.º 29, de 09-02-2018, p. 1420.

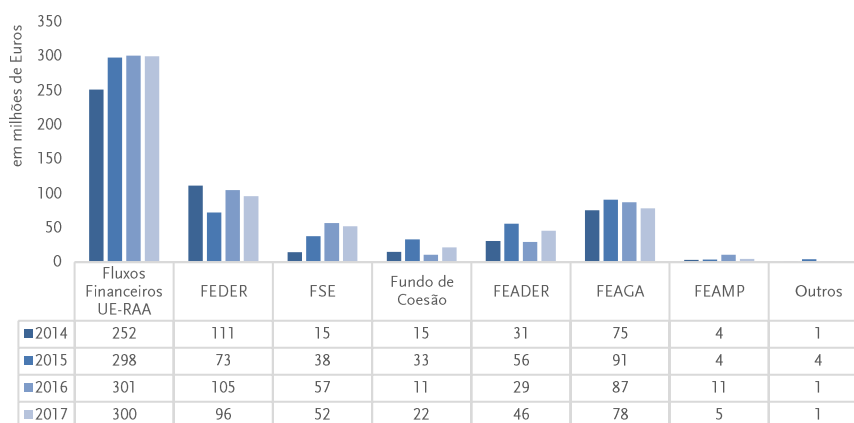
2. Condicionantes e limitações

- 8 A Conta não apresenta informação sobre o montante global dos fundos comunitários transferidos para os Açores.
- 9 Deste modo, a análise efetuada teve novamente por base a informação disponibilizada pelas entidades intervenientes na gestão dos fundos comunitários, a pedido do Tribunal. Dada a multiplicidade de entidades envolvidas a este nível, existe o risco dos dados recolhidos não contemplarem a plenitude das operações efetivamente realizadas no decurso do exercício.

3. Evolução das transferências

10 Em 2017, os fundos comunitários transferidos para os Açores ascenderam a 300 milhões de euros⁴, registando um ligeiro decréscimo de 952,6 mil euros (-0,3%), comparativamente a 2016.

Gráfico 1 – Fluxos financeiros da União Europeia para os Açores – 2014 a 2017



Fonte: Relatório e Parecer sobre a Conta da Região Autónoma dos Açores de 2014, p. 177; Relatório e Parecer sobre a Conta da Região Autónoma dos Açores de 2015, p. 208; Ação preparatória n.º 17-311PCR2 – Fluxos financeiros com a União Europeia, p. 11, com referência ao Relatório e Parecer sobre a Conta de 2016. Para detalhe sobre os valores e as fontes de informação dos dados de 2017, cfr. *Apêndice II*.

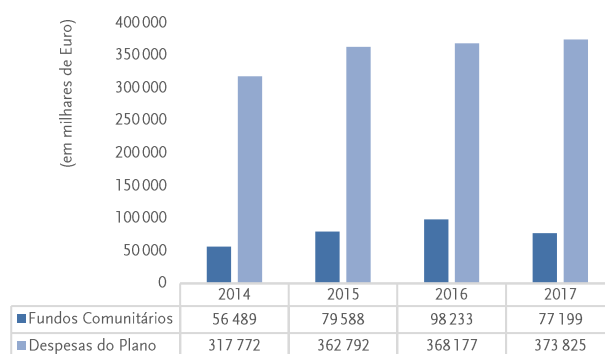
11 Os pagamentos efetuados aos beneficiários finais ascenderam a 290,6 milhões de euros, evidenciando, assim, um aumento de 2,6 milhões de euros (+0,9%) face ao ano anterior. Parte significativa daquela verba, totalizando 176,9 milhões de euros (60,9% do total), foi atribuída a entidades privadas.

12 De assinalar o significativo reforço da dotação afeta ao FSE, no atual quadro de programação financeira 2014-2020, que explica o acréscimo das verbas transferidas neste âmbito para a Região – de 15 milhões de euros, em 2014, para 52 milhões de euros, em 2017.

13 As receitas comunitárias que constituíram receita da Administração Regional direta, no período 2014 a 2017, a título de comparticipação na execução de projetos enquadrados no Plano Regional Anual, estão evidenciadas no gráfico *infra*.

⁴ Os valores indicados por fundo comunitário foram apurados com base nas informações disponibilizadas pelas seguintes entidades: Agência para o Desenvolvimento e Coesão, I.P. (doc. 03.01); Direção Regional do Planeamento e Fundos Estruturais (doc.ºs 03.02 a 03.05 e 03.16 a 03.18); Autoridade de Gestão do POCI (doc. 03.06); Portos dos Açores, S.A. (doc. 03.07); Organismo Intermédio do Programa Operacional Açores 2020 para o FSE (doc.ºs 03.08 e 03.09); Autoridade de Gestão do POSEUR (doc. 03.13), Instituto de Financiamento da Agricultura e Pescas, I.P. (doc. 03.12) e Agência Nacional ERASMUS Educação e Formação (doc.ºs 03.14 e 03.15), bem como nos elementos constantes dos documentos de prestação de contas do Fundo Regional para a Ciência e Tecnologia (mapa de execução orçamental e relação de documentos de receita) e do Serviço Regional de Proteção Civil e Bombeiros dos Açores (mapa de execução orçamental e relação dos documentos de receita). Para detalhe, cfr. *Apêndice II*.

Gráfico 2 – Fundos comunitários destinados ao financiamento da Administração Regional direta



Fonte: Conta, volumes 1 e 2.

14

Em 2017, verificou-se um decréscimo de 21 milhões de euros (-21,4%) das participações comunitárias recebidas pela Administração Regional direta, essencialmente motivado pela diminuição das transferências do FEDER relativas ao Programa Operacional Açores 2020.

4. Fundos comunitários

4.1. Evidenciação na Conta

15

As receitas arrecadadas pelo sector público administrativo regional⁵ provenientes de fundos comunitários foram contabilizadas na Conta, nos mapas de execução orçamental que constituem o seu volume 2, nas rubricas de classificação económica identificadas no quadro seguinte⁶:

Quadro 1 – Fundos comunitários contabilizados na Conta

(em Euro)

Rubrica de classificação económica	Administração Regional direta	Serviços e fundos autónomos	Entidades públicas reclassificadas	Total
Receita orçamental				
06.03.01 - Transferências correntes - Administração Central - Estado	0,00	25 016,00	0,00	25 016,00
06.03.11 - Transferências correntes - Serviços e fundos autónomos - Participação comunitária em projetos cofinanciados	0,00	265 367,45	0,00	265 367,45
06.09.01 - Transferências correntes - Resto do Mundo - União Europeia - Instituições	0,00	2 764 585,61	0,00	2 764 585,61
06.09.03 - Resto do Mundo - União Europeia - Instituições - Subsistema de proteção à família e políticas ativas de emprego e formação profissional	0,00	39 495 049,81	0,00	39 495 049,81
06.09.04 - Resto do Mundo - União Europeia - Países membros	0,00	220 862,79	0,00	220 862,79
10.03.07 - Transferências de capital - Estado - Participação comunitária em projetos cofinanciados	0,00	411 642,88	0,00	411 642,88
10.03.08 - Administração Central - Serviços e fundos autónomos	0,00	5 729 802,02	0,00	5 729 802,02
10.09.01 - Transferências de capital - Resto do Mundo - União Europeia - Instituições	77 198 605,61	1 128 988,14	7 643 447,63	85 971 041,38
Total da receita orçamental	77 198 605,61	50 041 314,70	7 643 447,63	134 883 367,94
Despesa orçamental				
04.09.01 - Transferências correntes - Resto do Mundo - União Europeia - Instituições	0,00	691 282,61	0,00	691 282,61
Total da despesa orçamental	0,00	691 282,61	0,00	691 282,61
Receita extraorçamental				
17.02.35 - Operações extraorçamentais - Outras operações de tesouraria - Fundo Social Europeu	49 677 259,19	-	-	-
17.02.37 - Operações extraorçamentais - Outras operações de tesouraria - Entregas do FEDER a fundos e serviços autónomos a autarquias locais/empresas públicas Região	14 386 235,77	-	-	-
17.02.81 - Operações extraorçamentais - Outras operações de tesouraria - Fundo de Coesão	17 805 672,62	-	-	-
Total da receita extraorçamental	81 869 167,58	-	-	-
Despesa extraorçamental				
12.02.35 - Operações extraorçamentais - Outras operações de tesouraria - Fundo Social Europeu	49 677 259,19	-	-	-
12.02.37 - Operações extraorçamentais - Outras operações de tesouraria - Entregas do FEDER a fundos e serviços autónomos a autarquias locais/empresas públicas Região	14 386 235,77	-	-	-
12.02.81 - Operações extraorçamentais - Outras operações de tesouraria - Fundo de Coesão	17 805 672,62	-	-	-
Total da despesa extraorçamental	81 869 167,58	-	-	-

Fonte: Conta, volume 2. Para detalhe sobre os serviços e fundos autónomos e entidades públicas reclassificadas *cf.* [Apêndice III](#) e [Apêndice V](#), respetivamente.

⁵ Administração Regional direta, serviços e fundos autónomos e entidades públicas reclassificadas (*cf.* Conta, volume 2, pp. 13, 28, 868 e 869 do ficheiro).

⁶ Os serviços e fundos autónomos e as entidades públicas reclassificadas que inscreveram fundos comunitários nos seus mapas de execução orçamental estão identificados no [Apêndice III](#); [Apêndice IV](#) e [Apêndice V](#).

- 16 No relatório da Conta identificam-se as receitas orçamentais e extraorçamentais da Administração Regional direta, por fundo comunitário e por programa operacional, assim como a receita registada no período complementar⁷. A informação em referência está patente no quadro *infra*.

Quadro 2 – Especificação da receita comunitária – Administração Regional direta

(em Euro e em percentagem)

Fundo comunitário	Programa operacional	Receita comunitária contabilizada na Conta		
		Montante	Da qual, contabilizada no período complementar	
			Montante	%
Receita orçamental				
FEDER	PROCONVERGÊNCIA	134 138,77	134 138,77	100,00%
	PEDRAA	337 854,96	337 854,96	100,00%
	INTERREG	33 126,08	10 836,93	32,71%
	Açores 2020	75 072 336,55	20 946 279,27	27,90%
	Total	75 577 456,36	21 429 109,93	28,35%
FEADER	PRORURAL+	1 141 738,88	246 747,89	21,61%
	Total	1 141 738,88	246 747,89	21,61%
FEAMP	Mar 2020	479 410,37	0,00	0,00%
	Total	479 410,37	0,00	0,00%
Total		77 198 605,61	21 675 857,82	28,08%
Receita extraorçamental				
FEDER	Açores 2020	14 386 235,77	0,00	0,00%
FSE	Açores 2020	49 677 259,19	0,00	0,00%
Fundo de Coesão	COMPETE	17 805 675,62	0,00	0,00%

Fonte: Volume 1, relatório da Conta, pp. 24 e 25.

- 17 Ainda no relatório da Conta⁸, também foram apresentadas:

- informações sobre os apoios financeiros pagos diretamente pelo Instituto de Financiamento da Agricultura e Pescas, I.P., aos beneficiários finais, no âmbito do PRORURAL+, do POSEI, do Programa Apícola Nacional, do Regime de Apoio à Reconversão e Reestruturação das Vinhas dos Açores e do Regime de Compensação dos produtos da pesca da Região Autónoma dos Açores;
- contas bancárias específicas dos fundos comunitários, tituladas pela Direção Regional do Orçamento e Tesouro que, segundo o procedimento aí mencionado, «... não tiveram impacto na Receita ...»;
- extratos de conta do razão das contas de depósito à ordem relativas às contas bancárias específicas dos fundos comunitários.

⁷ No relatório da conta (volume I, p. 24) refere-se que a receita registada no período complementar ascendeu a 21,7 milhões de euros. A desagregação desse montante por fundo comunitário e por programa operacional foi efetuada com base nas informações obtidas junto das entidades intervenientes na gestão dos fundos comunitários.

⁸ Para detalhe sobre os elementos relativos aos fundos comunitários disponibilizados no volume 1, relatório da Conta, *cfr.* [Apêndice VI](#). No texto assinalaram-se, apenas, os aspetos considerados mais relevantes para a presente análise.

- 18 As contas bancárias específicas dos fundos comunitários e respetivos fluxos financeiros registados em 2017 constam do quadro seguinte:

Quadro 3 — Contas bancárias específicas dos fundos comunitários

(em Euro)

Contas bancárias Designação	Saldo inicial 01-01-2017	Recebimentos (créditos)	Pagamentos (débitos)	Saldo final 31-12-2017
PO Açores 2020	283,82	98 254 966,00	95 947 778,57	2 307 471,25
PO Açores 2020 FSE	8 640 097,79	47 250 000,00	51 855 504,82	4 034 592,97
PO Açores 2020 Assistência Técnica	14 584,70	0,00	0,00	14 584,70
COMPETE 2020 Açores	5 785 938,36	21 751 356,92	17 875 772,54	9 661 522,74
COMPETE 2020 Açores Assistência Técnica	0,00	17 406,54	0,00	17 406,54
RAA-DROT-PROPESCAS	0,00	479 410,37	479 410,37	0,00
RAA-DROT-PRORURAL/POSEI	0,00	1 645 898,71	1 399 150,82	246 747,89
RAA-DROT-INTERREG IIIB	198 074,24	44 032,86	40 835,16	201 271,94
RAA-DROT-PCT MAC 2007-2013	37 451,91	40 835,16	40 835,16	37 451,91
INTERREG V-A MAC 2020	0,00	35 230,40	35 230,40	0,00
RAA-DROT PEDRAA II	337 854,96	0,00	0,00	337 854,96
PROCONVERGÊNCIA	288 547,17	0,00	0,00	288 547,17
PROEMPREGO	337,49	0,00	79,08	258,41
Total	15 303 170,44	169 519 136,96	167 674 596,92	17 147 710,48

Fonte: Volume 1, relatório da Conta, p. 105.

- 19 De salientar que a listagem de contas bancárias constante do relatório da Conta⁹, não apresenta as contas domiciliadas na Agência de Gestão da Tesouraria e da Dívida Pública – IGCP, E.P.E., relativas ao Programa Operacional da Competitividade e Internacionalização e ao Programa Operacional Açores 2020¹⁰.

4.2. Correção financeira e conformidade legal

- 20 A certificação das importâncias registadas nos mapas de execução orçamental, bem como a apreciação da conformidade dos registos contabilísticos da receita e da despesa comunitária com as normas estabelecidas nos diplomas de enquadramento e de execução orçamental, foram efetuadas com base na informação obtida junto das entidades intervenientes na gestão dos diversos programas operacionais¹¹.

⁹ Volume 1, p. 105.

¹⁰ Doc.^{os} 03.16, 03.17 e 03.18.

¹¹ Agência para o Desenvolvimento e Coesão, I.P., Instituto de Financiamento da Agricultura e Pescas, I.P., Direção Regional do Planeamento e Fundos Estruturais, Direção Regional do Emprego e Qualificação Profissional, Agência Nacional ERASMUS+ Educação e Formação, Agência Nacional para a Gestão do Programa Juventude em Ação, Autoridade de Gestão do Programa Inclusão Social e Emprego, Autoridade de Gestão do Programa Operacional Sustentabilidade e Eficiência no Uso de Recursos e Fundo Regional do Emprego.

4.2.1. Correção financeira

21 A correção financeira das operações relativas aos fundos comunitários expressos nos mapas de execução orçamental foi afetada pela falta de registos contabilísticos e pelo registo inadequado de operações¹².

22 Falta de registos contabilísticos, relativamente:

- Aos movimentos realizados nas contas bancárias específicas de fundos comunitários¹³, nas quantias de 167,3 milhões de euros, a crédito¹⁴, e de 165,7 milhões de euros, a débito¹⁵. Estes movimentos, com natureza de receita e de despesa extraorçamental, respetivamente, não foram registados nos mapas da Administração Regional direta que constam do volume 2 da Conta, afetando o total da receita e da despesa da Região, assim como o valor do saldo global da Conta.
- Às transferências de 1,8 milhões de euros e de 3,6 milhões de euros de comparticipações do FSE, no âmbito do Programa Operacional Açores 2020 e do POISE, pela Direção Regional do Emprego e Qualificação Profissional¹⁶ e pela Autoridade de Gestão do POISE¹⁷, respetivamente, para o Fundo Regional do Emprego.

O Fundo Regional do Emprego não registou o recebimento destas verbas nos mapas de execução orçamental da receita referentes ao exercício de 2017¹⁸.

23 Registo inadequado:

¹² A apreciação da correção financeira e da conformidade legal dos fluxos financeiros com a União Europeia teve por base as operações expressas nos mapas de execução orçamental que integram o volume 2 da Conta.

¹³ Os movimentos de entrada e de saída de fluxos financeiros nas contas bancárias específicas de fundos comunitários estão detalhados no *Apêndice VII* e no *Apêndice VIII*.

¹⁴ Recebimentos de 98,3 milhões de euros na conta PO Açores2020, 47,3 milhões de euros na conta PO AçoresFSE e 21,7 milhões de euros na conta COMPETE2020 Açores (*cf.* quadro 3).

¹⁵ Pagamentos de 95,9 milhões de euros na conta PO Açores2020, 51,9 milhões de euros na conta PO AçoresFSE e 17,9 milhões de euros na conta COMPETE2020 Açores (*cf.* quadro 3).

¹⁶ Transferências realizadas em 31-03-2017, nas quantias de 534 864,04 euros (Açores-09-4230-FSE-000001), de 329 196,63 euros (Açores-10-5470-FSE-000045), de 356 952,50 euros (Açores-10-5470-FSE-000045), de 223 766,74 euros (Açores-10-5470-FSE-000045), de 20 686,24 euros (Açores-10-5470-FSE-000046) e de 365 712,50 euros (Açores-08-3219-FSE-000002), doc. 03.09.

¹⁷ Transferências de 06-02-2017, no montante de 699 251,84 euros (POISE-02-3220-FSE-000032), de 10-02-2017, na quantia de 4 259,38 euros (POISE-02-3220-FSE-000033) e de 27-03-2017, na importância de 2 871 401,91 euros (POISE-02-3220-FSE-000034), doc. 03.10.

¹⁸ Doc.ºs 03.27 e 03.28. O Fundo Regional do Emprego registou os 5,4 milhões de euros recebidos em 2017 no mapa de execução orçamental da receita referente ao exercício de 2016, alegando que o fez ao abrigo do n.º 1 da Resolução do Conselho do Governo n.º 10/2017, de 21 de fevereiro, que autorizou, «... com caráter excecional, o alargamento do período do registo da receita da comparticipação de fundos comunitários referentes a projetos de investimento realizados, por conta do Orçamento de 2016, até 31 de março de 2017». Contudo, o alargamento do período do registo da receita não era aplicável aos serviços e fundos autónomos. Para estes, regia o disposto na alínea *c)* do n.º 5 do artigo 8.º do Decreto Regulamentar Regional n.º 2/2016/A, de 11 de fevereiro, aplicável à execução do Orçamento de 2016, nos termos da qual, «[o]s serviços dotados de autonomia administrativa e financeira só poderão registar receitas e efetuar pagamentos, até 25 de janeiro de 2017».

- Recebimento de comparticipações no âmbito do FEADER e do FEAMP, nas quantias de 246,6 mil euros e de 24,7 mil euros, respetivamente.

A receita de 246,6 mil euros, respeitante aos projetos promovidos pela Secretaria Regional da Agricultura e Florestas, corresponde a comparticipações atribuídas no âmbito do FEADER, totalizando 307,8 mil euros¹⁹, verba a que foram subtraídas as importâncias de 59,8 mil euros²⁰, relativa a restituições, e de 1,4 mil euros²¹, referente a juros cobrados ao referido departamento governamental, em virtude dos atrasos registados na devolução de ajudas à entidade gestora do fundo.

Por sua vez, a receita de 24,7 mil euros, relativa aos projetos da responsabilidade da Secretaria Regional do Mar Ciência e Tecnologia, reporta-se a uma comparticipação atribuída ao abrigo do FEAMP, no montante de 46,8 mil euros, deduzida da importância de 22,1 mil euros, referente a juros cobrados por motivos idênticos ao acima exposto.

Em qualquer dos casos, as receitas deveriam ter sido registadas pela sua importância integral, sem qualquer dedução, de acordo com o princípio da não compensação, ao qual se fará referência adiante²².

- À semelhança do verificado em anos anteriores²³, subsistem dúvidas sobre se foi adequado o registo, em operações orçamentais, de uma verba na ordem dos 2,1 milhões de euros proveniente do FEDER, destinada a participar financeiramente a execução de projetos promovidos pela SDEA, E.P.E.R. (1,8 milhões de euros) e pelo Serviço Regional de Proteção Civil e Bombeiros dos Açores (373,4 mil euros).

A dúvida prende-se com o facto de se desconhecer se tais verbas tinham sido previamente disponibilizadas às referidas entidades, a título de adiantamento, pressuposto subjacente ao procedimento contabilístico adotado.

¹⁹ Dos quais: 3 712,49 euros de comparticipação FEADER no âmbito do PRORURAL+, assistência técnica; 281 895,44 euros de comparticipação FEADER no âmbito do PRORURAL+, assistência técnica e 22 237,53 euros de comparticipação FEADER no âmbito do PRORURAL+, doc. 03.12.

²⁰ Doc. 03.12.

²¹ Dos quais: 967,96 euros e 409,42 euros referentes a juros sobre dívidas em ajudas comparticipadas pelo FEADER (doc. 03.12).

²² Ponto 4.2.2., *iii*), §§ 38 e 39, *infra*.

²³ *Cfr.* ação preparatória [17-311PCR2 – Fluxos financeiros com a União Europeia](#), p.15.

4.2.2. Inobservância dos princípios orçamentais

i) Princípios da transparência orçamental e da universalidade

- 24 A informação divulgada na Conta, relativa aos fluxos financeiros com a União Europeia, não é completa nem fiável²⁴.
- 25 Com efeito, continuam a não ser apresentados dados consolidados sobre o montante global dos fundos comunitários transferidos para os Açores. No relatório da Conta foi apresentada uma síntese dos fundos comunitários FEADER, FEAGA e FEAMP transferidos pelo Instituto de Financiamento da Agricultura e Pescas, I.P.²⁵. No entanto, não foram evidenciadas as transferências concretizadas pela Agência para o Desenvolvimento e Coesão, I.P, relativas ao FEDER, ao FSE e ao Fundo de Coesão, nem as realizadas pela Autoridade de Gestão do POISE, referentes a comparticipações atribuídas no âmbito do FSE.
- 26 Por outro lado, as comparticipações comunitárias referidas no relatório da Conta cingem-se às recebidas pela Administração Regional direta, apesar dos serviços e fundos autónomos e das entidades públicas reclassificadas terem inscrito nos seus mapas de execução orçamental receitas provenientes de fundos comunitários²⁶.
- 27 Ainda a propósito da matéria relacionada com a execução orçamental dos fundos comunitários, a Conta apresenta alguma informação adicional²⁷, a qual, todavia, não é consistente com a divulgada noutro ponto da Conta²⁸, circunstância que afeta a sua compreensibilidade, dada a ausência de notas explicativas.
- 28 Neste contexto, atente-se às divergências, não justificadas, entre as verbas relativas às receitas provenientes de operações com fundos comunitários inscritas no volume 1, relatório

²⁴ No ponto Transferências da União Europeia (*cf.* volume 1, relatório da Conta, pp. 24 a 29).

²⁵ Volume 1, p. 29.

²⁶ No que respeita aos serviços e fundos autónomos, foram indicadas as verbas transferidas diretamente para as entidades, as quais ascenderam a 1,4 milhões de euros, sendo 22,2 mil euros para o Serviço Regional de Proteção Civil e Bombeiros dos Açores e 1,4 milhões de euros para o Fundo Regional para a Ciência (*cf.* volume 1, relatório da Conta, pp. 25 e 26). Através da análise dos mapas de execução orçamental dos serviços e fundos autónomos, constantes do volume 2 da Conta, bem como dos respetivos documentos de prestação de contas, verificou-se que os fundos escolares receberam fundos comunitários, no âmbito das ajudas FEAGA (leite e fruta escolar) e dos projetos ERASMUS. Por sua vez, o Fundo Regional do Emprego beneficiou de comparticipações do FSE concedidas ao abrigo do POISE. Apesar das comparticipações do FSE atribuídas no âmbito do Programa Operacional Açores 2020 transitarem pelas operações extraorçamentais dos serviços integrados, as comparticipações recebidas pelos serviços e fundos autónomos através desse Programa Operacional constituem receita orçamental da respetiva entidade, devendo ser evidenciadas como tal, o que não foi o caso.

²⁷ No *Apêndice VI*, procede-se à indexação dos elementos constantes do volume 1, relatório da Conta (com a designação “Documentos GeRFIP” e “Extratos de conta”).

²⁸ Volume 1, relatório da Conta, pp. 24 a 29.

da Conta, nomeadamente na síntese²⁹, e no mapa de operações extraorçamentais³⁰, com as importâncias que constam de mapa idêntico, mas incluído no volume 2 da Conta.

²⁹ De igual modo, apuraram-se divergências, também não justificadas, relativamente à receita proveniente do FEDER, no âmbito do Programa Operacional Açores 2020, inscrita nos mapas de síntese dos movimentos da respetiva conta bancária (70,6 milhões de euros)³¹ e de operações extraorçamentais (70,8 milhões de euros)³², face aos montantes efetivamente transferidos pela Agência para o Desenvolvimento e Coesão, I.P., em 2017, totalizando 95 milhões de euros³³.

³⁰ As situações descritas implicaram a inobservância do princípio da transparência orçamental, consagrado no artigo 19.º, n.º 3, da Lei de enquadramento orçamental³⁴, na medida em que a informação disponibilizada, para além de não ser completa, apresenta divergências que afetam a sua compreensibilidade e fiabilidade.

³¹ De assinalar, igualmente, que à semelhança do constatado relativamente às Contas de anos anteriores, os fluxos financeiros associados à movimentação de verbas nas contas bancárias específicas dos fundos comunitários, tituladas pela Direção Regional do Orçamento e Tesouro, não foram objeto de contabilização.

³² Como referido, está em causa a não evidenciação de receita na ordem dos 167,3 milhões de euros e de despesa no valor de cerca de 165,7 milhões de euros³⁵, omissões que afetam a fiabilidade da informação disponibilizada na Conta, a qual não reflete, de forma verdadeira e apropriada, a gestão conferida a estes recursos, face às distorções materialmente

²⁹ Cfr. volume 1, relatório da Conta, p. 3 do ficheiro (total de operações extraorçamentais de 229 036 917,174 euros); p. 40 do ficheiro; p. 43 do ficheiro; p. 47 do ficheiro e pp. 225 a 228 do ficheiro.

³⁰ Cfr. volume 1, relatório da Conta, pp. 197, 226 e 227 do ficheiro e volume II, pp. 16 e 17 do ficheiro.

(em Euro)

Mapa de operações extraorçamentais Volume 1, relatório da Conta, pp. 226 e 227 do ficheiro, e volume 2, pp. 16 e 17 do ficheiro					Mapa de operações extraorçamentais - Volume 1, relatório da Conta, p. 197 do ficheiro				
Descrição	Saldo inicial	Receita	Despesa	Saldo final	Descrição	Saldo inicial	Receita	Despesa	Saldo final
Fundo Social Europeu	0	49 677 259	49 677 259	0	Fundo Social Europeu	8 640 098	45 000 000	0	53 640 098
Projeto de voluntariado Europeu	0	0	0	0	Outros fundos comunitários	235 864	1 689 372	1 439 426	485 809
Entregas do FEDER a fundos e serviços autónomos a autarquias locais/empresas públicas da Região	0	14 386 236	14 386 236	0	Entregas FEDER	641 271	70 819 480	54 126 057	17 334 694
Fundo de Coesão	0	17 805 673	17 805 673	0	Fundo de Coesão	5 785 938	21 681 257	0	27 467 195

³¹ Cfr. volume 1, relatório da Conta, p. 201 do ficheiro.

³² Cfr. volume 1, relatório da Conta, p. 197 do ficheiro.

³³ Doc. 03.01.

De salientar que a divergência entre as verbas indicadas na Conta e o valor obtido através de confirmação externa, na ordem dos 24,4 milhões de euros, coincide com a importância registada no período complementar da execução orçamental da receita de 2016 (cfr. ação preparatória 17-311PCR2 – Fluxos financeiros com a União Europeia, p.17). Porém, como referido, na Conta não é apresentada qualquer justificação para a divergência apurada.

³⁴ Aprovada pelo artigo 2.º da Lei n.º 151/2015, de 11 de setembro, em vigor desde 12-09-2015, à exceção dos artigos 3.º e 20.º a 76.º, que apenas produzem efeitos a partir de 01-04-2020, nos termos do disposto no n.º 2 do seu artigo 8.º, com a redação conferida pela Lei n.º 37/2018, de 7 de agosto.

³⁵ Cfr. alínea a) do ponto 4.2.1., *supra*, e Apêndice IX.

relevantes na expressão da receita e da despesa contabilizada e no saldo global que transita para o ano económico seguinte.

33 Tal facto traduz o incumprimento dos princípios orçamentais da universalidade e da transparência³⁶.

ii) Princípio da anualidade

34 Em 2017, tal como sucedera em anos anteriores, o período complementar da execução orçamental da receita proveniente de fundos comunitários foi alargado até ao final de março do ano seguinte. O fundamento invocado pelo Governo para o alargamento desse período foi «...o montante significativo da despesa comparticipada por fundos da União Europeia paga no final do ano económico de 2017», sendo «...essencial refletir, no exercício económico de 2017, a comparticipação comunitária da despesa executada no referido ano»³⁷.

35 No exercício de 2017, dos 77,2 milhões de euros de comparticipações comunitárias contabilizados na Conta, cerca de 21,8 milhões de euros (28,2%) foram registados no período complementar da receita, dos quais, 18,9 milhões de euros foram contabilizados durante o alargamento do período complementar.

36 Acontece ainda que, ao contrário do que resulta do fundamento invocado para o alargamento do período complementar, parte significativa da receita de fundos comunitários arrecadada nesse período, na ordem de, pelo menos, 8,3 milhões de euros, não teve correspondência na despesa registada em 2017, uma vez que o pagamento das comparticipações aos beneficiários finais não ocorreu nesse exercício³⁸.

³⁶ Artigo 3.º, n.º 1, da [LEORAA](#) e artigos 9.º, n.º 2, e 19.º, n.º 3, da [Lei de enquadramento orçamental](#), respetivamente.

³⁷ Alargamento operado pela [Resolução do Conselho do Governo n.º 27/2018, de 9 de março](#).

³⁸ No que respeita às comparticipações do FEDER recebidas no âmbito do Programa Operacional Açores 2020, 20,9 milhões de euros foram registadas no período complementar para registo da receita, das quais 18,5 milhões de euros foram inscritas durante o alargamento do período complementar. Destes 18,5 milhões de euros, 8,3 milhões de euros tiveram por destino entidades privadas que beneficiaram de apoios através dos sistemas de incentivos financiados por fundos comunitários, pagos pelo orçamento regional através do plano de investimentos (*cf.* [Apêndice X](#)). Tendo em conta que as transferências desses apoios para as entidades privadas estão evidenciadas no anexo I da Conta, procedeu-se à análise comparativa dos montantes recebidos por beneficiário e registados em receita da Região e os valores inscritos como pagos no anexo I da Conta, tendo sido possível verificar que, pelo menos, 8,3 milhões registados em receita no alargamento do período complementar não tiveram contrapartida na despesa de 2017 (*cf.* [Apêndice X](#)).

Relativamente às verbas destinadas ao financiamento de projetos da Administração Regional direta, não se dispõe de informação que permita estabelecer uma relação entre a receita do FEDER registada no período complementar e a correspondente despesa associada.

37 Independentemente desta questão, **a situação descrita consubstancia a inobservância do princípio da anualidade, legalmente fixado**³⁹, o qual não pode ser afastado por ato da Administração sem fundamento na lei, matéria sobre a qual o Tribunal já se pronunciou no Relatório e Parecer sobre a Conta de 2016, para onde se remete⁴⁰.

iii) Princípio da não compensação

38 Conforme foi salientado⁴¹, verificaram-se situações de receitas provenientes do FEADER e do FEAMP, envolvendo verbas na ordem dos 354,6 mil euros, às quais foram deduzidas importâncias relativas a encargos e a compensações de outras receitas, totalizando cerca de 83,3 mil euros.

39 Do exposto, resulta que tais receitas foram registadas pelo correspondente valor líquido, procedimento que contraria o princípio da não compensação, segundo o qual todas as receitas são previstas pela importância integral em que foram avaliadas, sem dedução alguma⁴².

³⁹ Artigo 17.º, n.º 1, da Lei das Finanças das Regiões Autónomas, artigo 2.º da LEORAA e artigo 14.º, n.º 1, da Lei de enquadramento orçamental.

⁴⁰ Ponto 8, pp. 55 a 58.

⁴¹ *Cfr.* ponto 4.2.1., alínea *b)*, *supra*.

⁴² Artigo 5.º, n.º 1, da LEORAA e artigo 15.º, n.ºs 1 e 5, da Lei de enquadramento orçamental.

5. Conclusões

- A Conta continua a não apresentar dados consolidados sobre o valor global dos fundos comunitários transferidos para os Açores. Por outro lado, a informação divulgada não observa as características qualitativas da compreensibilidade, comparabilidade e fiabilidade (ponto 4.2.2).
- De acordo com a informação prestada pelas entidades intervenientes na gestão destas verbas, mas salvaguardando os eventuais ajustamentos que viessem a revelar-se necessários se não existissem as limitações descritas, verifica-se que, em 2017:
 - os fundos comunitários transferidos para os Açores ascenderam a 300 milhões de euros, menos 952,6 mil euros (-0,3%) em relação a 2016 (ponto 3);
 - as participações pagas aos beneficiários finais totalizaram 290,6 milhões de euros – acréscimo de 2,6 milhões (+0,9%) face ao ano anterior – dos quais 176,9 milhões de euros (60,9% do total) foram atribuídos a entidades privadas (ponto 3).
- À semelhança do verificado nos anos anteriores, os fluxos financeiros associados à movimentação de verbas nas contas bancárias específicas de fundos comunitários não foram objeto de registo contabilístico (pontos 4.2.1 e 4.2.2).

Estão em causa receitas na ordem dos 167,3 milhões de euros e despesas no valor de cerca de 165,7 milhões de euros, que não foram contabilisticamente evidenciadas (pontos 4.2.1 e 4.2.2).
- A falta de relevância contabilística de operações envolvendo fundos comunitários, implicando a inobservância dos princípios da universalidade e da transparência, consagrados nos artigos 9.º, n.º 2, e 19.º, n.º 3, da Lei de enquadramento orçamental, afeta a fiabilidade da Conta, por não refletir, de forma verdadeira e apropriada, a gestão conferida a estes recursos (ponto 4.2.2).
- Na Conta, foram contabilizadas receitas provenientes de fundos comunitários, no valor global de 77,2 milhões de euros, destinadas ao financiamento dos projetos da Administração Regional direta (pontos 3 e 4.1) .
- Daquele montante, 21,8 milhões de euros (28,2%) foram registados no período complementar da receita, que foi administrativamente alargado até 31-03-2018, sem fundamento legal, situação que consubstancia a violação do princípio da anualidade (pontos 4.1 e 4.2.2).
- Deste modo, nem todas as receitas arrecadadas foram registadas no período contabilístico a que respeitavam, facto que é suscetível de ter provocado distorções materialmente relevantes na expressão dos saldos orçamentais (ponto 4.2.2).

- O sector público administrativo regional arrecadou 134,9 milhões de euros de receitas provenientes de fundos comunitários (ponto 4.1).
- As omissões e os procedimentos adotados na relevação contabilística de determinadas operações, consubstanciando a violação dos princípios orçamentais da universalidade, da anualidade, da não compensação e da transparência, afetaram a legalidade e a correção financeira dos valores apresentados na Conta (ponto 4.2.2).

6. Acompanhamento de recomendações

40 No Relatório e Parecer sobre a Conta de 2016 foi reiterada a seguinte recomendação:

23. ^a	Adotar procedimentos contabilísticos adequados, que assegurem o registo oportuno dos movimentos associados aos fluxos financeiros com a União Europeia, mediante a evidenciação contabilística, em operações orçamentais e extraorçamentais, dos movimentos das correspondentes contas bancárias.	Não acatada
------------------	---	----------------

41 Em sede de contraditório, no âmbito da ação preparatória 17-311PCR2 – Fluxos financeiros com a União Europeia, referente ao Relatório e Parecer sobre a Conta da Região Autónoma dos Açores de 2016, o Governo Regional assumiu o compromisso de contemplar na Conta de 2017 a totalidade dos movimentos efetuados nas contas bancárias específicas dos fundos comunitários.

42 Assim, no volume 1 da Conta de 2017, foram incluídos mapas evidenciando a posição inicial das referidas contas bancárias, os movimentos a débito e a crédito registados no exercício e a correspondente posição final⁴³. Todavia, os mapas de execução orçamental que integram o volume 2 da Conta continuam a não refletir a integralidade das operações envolvendo fundos comunitários, facto que traduz o não acolhimento da recomendação em apreço.

43 Por outro lado, conforme assinalado, a Conta de 2017 apresenta informação adicional relacionada com a matéria em análise. No entanto, as inconsistências detetadas e a ausência de notas explicativas que facilitem a sua compreensão afetam a relevância da informação divulgada.

⁴³ *Cfr.* volume 1, relatório da Conta, p. 105 (listagem das contas bancárias tituladas pela Região); p. 197 do ficheiro (mapa de operações extraorçamentais da receita); pp. 199 a 202 do ficheiro (extratos de conta, elaborados pela Direção Regional do Orçamento, contendo a síntese dos movimentos das contas bancárias específicas dos fundos comunitários); pp. 206 a 223 do ficheiro (extratos de conta do razão do *Orçamento do exercício – Recebimentos – Devedores e credores diversos* e de *Depósitos em Instituições Financeiras*).

7. Contraditório

44 Para efeitos do contraditório institucional, em conformidade com o disposto no artigo 13.º da LOPTC, o anteprojeto da ação preparatória foi remetido, na íntegra, ao Gabinete do Vice-Presidente do Governo Regional, à Direção Regional do Orçamento e Tesouro e à Direção Regional do Planeamento e Fundos Estruturais, bem como, na parte que lhe dizia diretamente respeito, ao Fundo Regional do Emprego:

Entidade	Ofício de envio	Data limite de resposta	Data da resposta
Gabinete do Vice-Presidente do Governo Regional	1735-ST	14-11-2018	15-11-2018
Direção Regional do Orçamento e Tesouro	1736-ST	14-11-2018	–
Direção Regional do Planeamento e Fundos Estruturais	1737-ST	14-11-2018	14-11-2018
Fundo Regional do Emprego	1738-ST	14-11-2018	14-11-2018

45 As alegações apresentadas foram tidas em conta na elaboração do presente relatório, bem como no Relatório e Parecer sobre a Conta da Região Autónoma dos Açores de 2017, encontrando-se integralmente transcritas nos *Anexos I, II e III*, nos termos do disposto na parte final do n.º 4 do artigo 13.º da LOPTC. As alterações efetuadas na sequência das respostas dadas em contraditório encontram-se realçadas a **cinzento**.

Secção Regional dos Açores do Tribunal de Contas,

O Juiz Conselheiro,

Ficha técnica

Função	Nome	Cargo/Categoria
Coordenação	João José Cordeiro de Medeiros	Auditor-Coordenador
	Rui Santos	Auditor-Chefe
	Carlos Barbosa	Auditor
Execução	Ana Medeiros	Técnica Verificador Superior de 1.ª Classe
	Luis Borges	Técnico Verificador Superior de 1.ª Classe

Anexos

Respostas apresentadas em contraditório

I – Gabinete do Vice-Presidente do Governo Regional



REGIÃO AUTÓNOMA DOS AÇORES
Vice-Presidência do Governo
Emprego e Competitividade Empresarial
Gabinete do Vice-Presidente

Enviado para o email
sra@tcontas.pt

Exmº Senhor
Subdiretor-Geral da Secção Regional dos
Açores do Tribunal de Contas
Rua Ernesto do Canto, nº 34
9504-526 PONTA DELGADA

S/ Ref.	S/ Comunicação	Nº Ref.	Nº Processo	Data
1735-ST	30-10-2018	Sai-VPG/2018/295	56-56/01	15-11-2018

ASSUNTO: AÇÃO PREPARATÓRIA DO RELATÓRIO E PARECER SOBRE A CONTA DA REGIÃO AUTÓNOMA DOS AÇORES DE 2017 (AÇÃO N.º 18-310PCR2 – (FLUXOS FINANCEIROS COM A UNIÃO EUROPEIA))

Na sequência do vosso ofício sobre o mencionado em assunto, encarrega-me S. Exa. o Vice-Presidente do Governo Regional de remeter a V. Exa. as respostas e esclarecimentos julgados convenientes, designadamente tendo em conta os pontos referenciados naquele anteprojecto do Relatório e Parecer sobre a Conta da Região Autónoma dos Açores de 2017:

Fluxos da União Europeia

5. Conclusões

Montante global dos fundos da UE transferidos para a Região

Como já referido em anos anteriores, a Conta tem vindo a contemplar a informação dos fundos comunitários transferidos para a Região, incluindo também os que são transferidos diretamente para os beneficiários finais.

Apenas por razões de indevida classificação ou por falta de informação adicional dos respetivos serviços, não se encontram mencionados no Volume I pequenos montantes que, os quais, todavia, representam apenas uma reduzida percentagem do respetivo montante global.



REGIÃO AUTÓNOMA DOS AÇORES
Vice-Presidência do Governo
Emprego e Competitividade Empresarial
Gabinete do Vice-Presidente

Registo dos movimentos associados aos fluxos financeiros com a União Europeia

Procurando ir ao encontro das recomendações da SRATC, no sentido de "...adotar procedimentos contabilísticos adequados, que assegurem o registo oportuno dos movimentos associados aos fluxos financeiros com a União Europeia, mediante a evidenciação contabilística, em operações orçamentais e extraorçamentais, dos movimentos das correspondentes contas bancárias." foi criada, em 2017, no âmbito das entidades contabilísticas da Administração Pública Regional, uma entidade contabilística em GeRFiP, "A000", a título experimental, a qual tem vários propósitos, entre os quais o registo de toda a receita da Região - orçamental, extraorçamental e fundos comunitários.

No que se refere à receita proveniente de fundos comunitários, no seu registo foram implementados em 2017, os seguintes procedimentos:

1. Para cada conta bancária relativa a fundos comunitários, foi criada em GeRFiP uma conta POCP;
2. Em GeRFiP foram igualmente criadas as várias classificações económicas, da receita e da despesa, associadas à natureza dos fundos comunitários;
3. No momento do crédito no banco, validado pelo extrato bancário, é feito o registo na rubrica extraorçamental e a cobrança na conta bancária do fundo em causa;
4. No momento do pagamento às entidades, de acordo com a Ordem de Pagamento proveniente da entidade gestora, é feita uma transferência bancária entre a conta do fundo comunitário respetivo e a conta bancária do SCTR por onde vai ser efetuado o pagamento ao beneficiário e em simultâneo o registo contabilístico com a saída da conta bancária do fundo comunitário para a conta do SCTR.
5. A parcela dos fundos comunitários que, de acordo com a Ordem de Pagamento da entidade gestora, é destinada a financiar investimentos levados a cabo pela própria RAA, através dos seus serviços integrados, é registada a débito na conta bancária do fundo comunitário respetivo, na extraorçamental da despesa respetiva, e a crédito na conta bancária do SCTR, na rubrica orçamental da receita.

Com implementação destes procedimentos em 2017, consideramos que os registos contabilísticos refletem, todos os movimentos financeiros nas respetivas contas bancárias.



REGIÃO AUTÓNOMA DOS AÇORES
Vice-Presidência do Governo
Emprego e Competitividade Empresarial
Gabinete do Vice-Presidente

Por lapso, não foram consideradas as seguintes situações:

1. No COMPETE 2020 – Açores Assistência Técnica, o crédito na conta bancária no valor de 17.406,54€, por lapso não foi devidamente registado, situação já corrigida no exercício económico de 2018;
2. No PROEMPREGO, o débito na conta bancária no valor de 79,08€, não foi igualmente registado, pelo facto de se relacionar com comissões de gestão da conta bancária e a entidade contabilística utilizada para este tipo de registos, não estar ainda parametrizada para o registo de despesa.

Mais informamos que os princípios da universalidade, transparência e anualidade foram aplicados nos registos contabilísticos que foram efetuados na entidade contabilística A000 (que será a futura entidade contabilística Região).

Face ao exposto, consideramos que toda a informação contida no Volume I da Conta, designadamente, a que se refere à entidade contabilística A000, permite concluir que a recomendação n.º 23 está, em nosso entender, totalmente acatada.

Não se compreende que se considere esta recomendação não acatada apenas porque a respetiva informação não consta do Volume 2 da Conta, embora a SRATC reconheça que a mesma se encontra no Volume 1 da Conta. Comprometemo-nos, desde já, a inserir essa informação no Volume 2 da próxima Conta.

Com os melhores cumprimentos *e elevada consideração*

O CHEFE DO GABINETE

Luis Manuel Pereira dos Santos Borrego

II – Direção Regional do Planeamento e Fundos Estruturais



REGIÃO AUTÓNOMA DOS AÇORES
Vice-Presidência do Governo

Direção Regional do Planeamento e Fundos Estruturais

Exmo. Senhor
Subdiretor-Geral do Tribunal de Contas
Secção Regional dos Açores
Rua Ernesto do Canto, nº 34
9504-526 PONTA DELGADA

Sua referência	Sua comunicação	Nossa referência	Data
		SAI-DREPA/2018/2384 Proc.7/14	2018.11.14

**ASSUNTO: Ação preparatória do Relatório e Parecer sobre a Conta da Região Autónoma dos Açores de 2017
(Ação nº 18/310PCR2 – Fluxos Financeiros com a União Europeia)**

Em resposta ao vosso ofício 1737 – ST, de 30 de outubro, sobre o assunto em epígrafe, tomamos nota do Relatório recebido, não tendo algo a acrescentar à posição consolidada manifestada pela estrutura da tutela desta direção regional.

Com os melhores cumprimentos,

O DIRETOR REGIONAL,

RUI von AMANN

RA/OC

III – Fundo Regional do Emprego



REGIÃO AUTÓNOMA DOS AÇORES
VICE-PRESIDÊNCIA DO GOVERNO, EMPREGO E COMPETITIVIDADE EMPRESARIAL
DIRECÇÃO REGIONAL DO EMPREGO E QUALIFICAÇÃO PROFISSIONAL

AO

Exmo. Senhor Sudiretor- Geral
Tribunal de Contas Secção
Regional dos Açores
Rua Ernesto do Canto, 34

9500 Ponta Delgada

Vossa referência	Data	Nossa referência	Data
1738-ST	30/10/2018	S-FRE/2018/616	14/11/2018

ASSUNTO: ACÇÃO PREPARATÓRIA DO RELATÓRIO E PARECER CONTA DA RAA DE 2017 – (ACÇÃO N.º 18-310PCR2 - FLUXOS FINANCEIROS COM A UNIÃO EUROPEIA).

Exmo. Sr. Subdiretor-Geral

Na sequência do solicitado por V.Exas. somos a informar do seguinte:

1º - Este Fundo Regional pugna por proceder ao registo contabilístico de toda e qualquer receita no estrito cumprimento da Lei à qual se encontra obrigado enquanto Serviço e Fundo Autónomo.

2º - Os valores em questão - €1.831.178,65 com origem POAçores e €3.574.913,13 com origem POISE num total de €5.406.091,78, que se encontram identificados na página 12 do Vosso relatório “Fluxos Financeiros com a união Europeia”, foram alvo da respetiva contabilização como se pode verificar na Súmula constante do relatório técnico que se encontra em anexo ao presente ofício.

3º - Acontece, porém que em 2017 este Fundo Regional utilizou a prerrogativa constante da Resolução do Conselho do Governo N° 10/2017 de 21/2 nomeadamente o seu n° 1 em que o Governo dos Açores autorizava “...com carácter excepcional, o alargamento do período de registo da receita da comparticipação de fundos comunitários referentes a projetos de investimento realizados, por conta do Orçamento de 2016, até 31/03/2017”.

4º - Assim sendo, fica claro que este Fundo Regional registou efetivamente as receitas em questão, no entanto, fê-lo por conta do ano 2016 e não 2017, estando, portanto, os valores

Rua Dr. José Tavares Carreiro, s/n, 9500-119 Ponta Delgada
Telefone: (+351) 296 308 000
Fax: (+351) 296 308 197
Email: info.fre@azores.gov.pt



REGIÃO AUTÓNOMA DOS AÇORES
VICE-PRESIDÊNCIA DO GOVERNO, EMPREGO E COMPETITIVIDADE EMPRESARIAL
DIRECÇÃO REGIONAL DO EMPREGO E QUALIFICAÇÃO PROFISSIONAL

em questão espelhados na Conta de Gerência de 2016 (como se pode verificar na Página 6, Tabela II), constante do relatório técnico referido no ponto 2.

5º - Na página 7 do referido relatório consta tabela III Documentos extrato Financeiro/Bancário, onde se evidenciam as datas de entrada em conta respeitantes aos €5.406.091,78 em questão.

Com os melhores cumprimentos,

O Presidente do Conselho de Administração do FRE,

Rui Pedro Rodrigues

Assinado por : **RUI PEDRO DOS SANTOS
RODRIGUES**
Num. de Identificação Civil: B1093957890
Data: 2018.11.14 12:59:36 Hora padrão dos Açores



Rua Dr. José Tavares Carreiro, s/n, 9500-119 Ponta Delgada
Telefone: (+351) 296 308 000
Fax: (+351) 296 308 197
Email: info.fre@azores.gov.pt

Tabela I – Execução Orçamental da Receita – 06 09 03 Resto do Mundo

Gerência 2017¹

Descrição	Valor do Documento	dtDocumento	dtProcessamento	dtRecebido	Situação Atual
PO ACORES2020-08-3219-FSE-000002 - Estagiari	363528,00	2017-01-31	2017-01-31	2017-01-31	Recebido
PO ISE - Proj 113 (PIIE)_Adiant 2017	60790,38	2017-02-07	2017-02-07	2017-02-07	Recebido
PO ISE - Proj 34 (EST. T)_Adiant 2017	541520,57	2017-02-07	2017-02-07	2017-02-07	Recebido
PO ACORES2020-08-3219-FSE-000003 - Integra Jovem - Adiant. 2017	174847,89	2017-02-14	2017-02-20	2017-02-20	Recebido
PO ACORES2020-08-3118-FSE-000005 - PIIE - Adiant. 2017	136150,68	2017-02-14	2017-02-20	2017-02-20	Recebido
PO ACORES2020-10-5470-FSE-000046 - Cursos ABC- A1/2017	34287,04	2017-05-05	2017-05-05	2017-05-05	Recebido
PO ACORES2020-08-3321-FSE-000002 - CPE PRemium - A1/2017	35285,63	2017-05-05	2017-05-05	2017-05-05	Recebido
PO ACORES2020-08-3118-FSE-000004 - INTEGRA - A1/2017	344371,13	2017-05-05	2017-05-05	2017-05-05	Recebido
PO ACORES2020-10-5470-FSE-000047 - Cursos ABC- A1/2017	401420,92	2017-05-05	2017-05-05	2017-05-05	Recebido
PO ACORES2020-08-3118-FSE-000003 - INTEGRA- A1/2017	169155,17	2017-06-07	2017-06-07	2017-06-07	Recebido
PO ACORES2020-08-3422-FSE-000002 - ICERÇO EMPREGO - A1/2017	57908,42	2017-06-07	2017-06-07	2017-06-07	Recebido

¹ Conta de Gerência de 2017 – fonte SIAG

Conta de Gerência 2017

Serviços Técnico – Idílio Fernandes

PO ACORES2020-08-3219-FSE-000004 - ESTAGIAR - A1/2017	176256,00	2017-06-07	2017-06-07	2017-06-07	Recebido
PO ACORES2020-09-4230-FSE-000003 - RECUPERAR - A1/2017	2154056,65	2017-06-07	2017-06-07	2017-06-07	Recebido
PO ACORES2020-10-5470-FSE-000048 - REDE VALORIZAR - A1/2017	45839,42	2017-06-07	2017-06-07	2017-06-07	Recebido
PO ACORES2020-08-3219-FSE-000005 - ESTAGIAR - A1/2017	433722,91	2017-06-07	2017-06-07	2017-06-07	Recebido
PO ACORES2020-09-4230-FSE-000004 - ESTAGIAR - PROSA	537712,55	2017-07-03	2017-07-06	2017-07-06	Recebido
PO ACORES2020-10-5470-FSE-000001 - ESTAGIAR - REQUALIFICAR	1032,75	2017-07-03	2017-07-06	2017-07-06	Recebido
PO ACORES2020-10-5470-FSE-000001 - ESTAGIAR - REQUALIFICAR	2065,50	2017-07-03	2017-07-06	2017-07-06	Recebido
PO ACORES2020-10-5470-FSE-000001 - ESTAGIAR - REQUALIFICAR	1032,75	2017-07-03	2017-07-06	2017-07-06	Recebido
PO ACORES2020-08-3219-FSE-000002 - ESTAGIAR L	1188665,50	2017-07-28	2017-07-28	2017-07-28	Recebido
PO ACORES2020-08-3219-FSE-000004 - ESTAGIAR L 1º R 2017	638101,80	2017-08-08	2017-08-08	2017-08-08	Recebido
PO ACORES2020-08-3219-FSE-000005 - ESTAGIAR L 1º R 2017	562680,45	2017-08-09	2017-08-09	2017-08-09	Recebido
PO ISE - 02 - 3220 - FSE - 000034 - IAE 2016 (EST T)	766030,69	2017-08-21	2017-08-21	2017-08-21	Recebido
PO ACORES2020-09-4230-FSE-000004 - PROSA - R1/2017	2018207,59	2017-09-05	2017-09-05	2017-09-05	Recebido
PO ACORES2020-09-4230-FSE-000003 - RECUPERAR - R1/2017	6649215,72	2017-09-18	2017-09-18	2017-09-18	Recebido
PO ACORES2020-09-4230-FSE-000003 - RECUPERAR - R2/2017	1748619,35	2017-09-25	2017-09-25	2017-09-25	Recebido
PO ISE - Proj-02-3220-FSE-000034-ESTAGIAR T	2058354,73	2017-10-16	2017-10-16	2017-10-16	Recebido
PO ACORES2020-08-3219-FSE-000002 - ESTAGIAR- R2/2017	454124,40	2017-10-27	2017-10-27	2017-10-27	Recebido
PO ACORES2020-08-3219-FSE-000005 - ESTAGIAR L	184426,20	2017-11-03	2017-11-03	2017-11-03	Recebido

Conta de Gerência 2017

Serviços Técnico – Idílio Fernandes



REGIÃO AUTÓNOMA DOS AÇORES
VICE-PRESIDÊNCIA DO GOVERNO, EMPREGO E COMPETITIVIDADE EMPRESARIAL

DIRECÇÃO REGIONAL DO EMPREGO E QUALIFICAÇÃO PROFISSIONAL

Fundo Regional do Emprego

PO ACORES2020-08-3219-FSE-000005 - ESTAGIAR L	268248,10	2017-11-03	2017-11-03	2017-11-03	Recebido
PO ACORES2020-08-3219-FSE-000005 - ESTAGIAR L	275728,95	2017-11-03	2017-11-03	2017-11-03	Recebido
PO ACORES2020-09-4230-FSE-000003 - PROSA	775825,67	2017-11-03	2017-11-03	2017-11-03	Recebido
PO ACORES2020-09-4230-FSE-000004 - PROSA	595065,97	2017-11-03	2017-11-03	2017-11-03	Recebido
PO ACORES2020-09-4230-FSE-000003 - RECUPERAR - R4/2017	770186,41	2017-11-15	2017-11-15	2017-11-15	Recebido
PO ACORES2020-08-3219-FSE-000002 - ESTAGIAR - R3/2017	374697,77	2017-12-04	2017-12-04	2017-12-04	Recebido
PO ACORES2020-09-4230-FSE-000003 - RECUPERAR - R5/2017	757967,56	2017-12-04	2017-12-04	2017-12-04	Recebido
PO ACORES2020-09-3219-FSE-000002 - ESTAGIAR - R4/2017	272988,04	2017-12-04	2017-12-04	2017-12-04	Recebido
PO ACORES2020-09-3219-FSE-000005 - ESTAGIAR - R4/2017	221460,70	2017-12-04	2017-12-04	2017-12-04	Recebido
PO ACORES2020-09-4230-FSE-000003 - RECUPERAR - R6/2017	748916,56	2017-12-04	2017-12-04	2017-12-04	Recebido
PO ACORES2020-09-4230-FSE-000002 - RECUPERAR - R2/2016	7483897,93	2017-12-14	2017-12-14	2017-12-14	Recebido
PO ACORES2020-09-4230-FSE-000002 - RECUPERAR - R1/2017	1737758,13	2017-12-15	2017-12-15	2017-12-15	Recebido
PO ACORES2020-09-4230-FSE-000003 - RECUPERAR - A1/2017	-516843,44	2017-09-25	2017-10-16		Regularizado
PO ISE - Proj. 02-3220-FSE-000034 - Estagiár T	494890,79	2017-12-21	2017-12-21	2017-12-21	Recebido
PO ACORES2020-08-3219-FSE-000005 - ESTAGIAR L - a1/2018	183052,71	2017-12-31	2017-12-31	2018-01-26	Recebido
PO ACORES2020-08-3219-FSE-000002 - ESTAGIAR L - A1/2018	107406,00	2017-12-31	2017-12-31	2018-01-26	Recebido
PO ACORES2020-09-4230-FSE-000002 - PROSA - A1/2018	624938,01	2017-12-31	2017-12-31	2018-01-26	Recebido
PO ACORES2020-09-4230-FSE-000004 - PROSA - A1/2018	18343,82	2017-12-31	2017-12-31	2018-01-26	Recebido

Conta de Gerência 2017

Serviços Técnico – Idílio Fernandes



REGIÃO AUTÓNOMA DOS AÇORES
VICE-PRESIDÊNCIA DO GOVERNO, EMPREGO E COMPETITIVIDADE EMPRESARIAL

DIRECÇÃO REGIONAL DO EMPREGO E QUALIFICAÇÃO PROFISSIONAL

Fundo Regional do Emprego

PO ACORES2020-08-3422-FSE-000004 - BERÇO EMPREGO - A1/2018	27585,80	2017-12-31	2017-12-31	2018-01-26	Recebido
PO ACORES2020-08-3219-FSE-000003 - estagiár l - A1/2018	140154,63	2017-12-31	2017-12-31	2018-01-26	Recebido
PO ACORES2020-08-3118-FSE-000003 -INTEGRA - A1/2018	135591,46	2017-12-31	2017-12-31	2018-01-26	Recebido
PO ACORES2020-08-3118-FSE-000005 -INTEGRA - A1/2018	101046,54	2017-12-31	2017-12-31	2018-01-26	Recebido
PO ACORES2020-10-5470-FSE-000048 - REDE VALORIZAR - A1/2018	11459,86	2017-12-31	2017-12-31	2018-01-26	Recebido
PO ACORES2020-10-5470-FSE-000047 - REDE VALORIZAR - A1/2018	46036,26	2017-12-31	2017-12-31	2018-01-26	Recebido
PO ACORES2020-09-4230-FSE-000002 - PROSA - A1/2018	0,90	2017-12-31	2017-12-31	2018-01-26	Recebido
POISE-02-3220-FSE-000034	99971,00	2017-12-31	2017-12-31	2018-01-26	Recebido
POISE-02-3220-FSE-000113	30106,77	2017-12-31	2017-12-31	2018-01-26	Recebido
PO ACORES2020-08-3219-FSE-000006	64627,20	2017-12-31	2017-12-31	2018-01-26	Recebido
PO ACORES2020-08-3219-FSE-000006	334005,12	2017-12-31	2017-12-31	2018-01-26	Recebido
POISE-02-3220-FSE-000110	28762,07	2017-12-31	2017-12-31	2018-01-26	Recebido
PO ACORES2020-08-3219-FSE-000006	341826,65	2017-12-31	2017-12-31	2018-01-26	Recebido
PO ACORES2020-08-3118-FSE-000002	111348,94	2017-12-31	2017-12-31	2018-01-26	Recebido
PO ACORES2020-08-3118-FSE-000002 - R1/2015	80343,80	2017-12-31	2017-12-31	2018-01-26	Recebido
PO ACORES2020-08-3219-FSE-000006 - R1/2018	207710,25	2017-12-31	2017-12-31	2018-01-26	Recebido
PO ACORES2020-08-3321-FSE-000001 - R1/2014	22440,00	2017-12-31	2017-12-31	2018-01-26	Recebido
PO ACORES2020-08-3321-FSE-000001 - R1/2015	13642,50	2017-12-31	2017-12-31	2018-01-26	Recebido

Conta de Gerência 2017

Serviços Técnico – Idílio Fernandes



REGIÃO AUTÓNOMA DOS AÇORES
VICE-PRESIDÊNCIA DO GOVERNO, EMPREGO E COMPETITIVIDADE EMPRESARIAL

DIRECÇÃO REGIONAL DO EMPREGO E QUALIFICAÇÃO PROFISSIONAL

Fundo Regional do Emprego

PO ACORES2020-08-3219-FSE-000006 - R2/2018	203974,50	2017-12-31	2017-12-31	2018-01-26	Recebido
PO ACORES2020-08-3118-FSE-000002 - R1/2016	362475,09	2017-12-31	2017-12-31	2018-01-26	Recebido
	39495049,81				

Conta de Gerência 2017

Serviços Técnico – Idílio Fernandes



REGIÃO AUTÓNOMA DOS AÇORES
VICE-PRESIDÊNCIA DO GOVERNO, EMPREGO E COMPETITIVIDADE EMPRESARIAL

DIRECÇÃO REGIONAL DO EMPREGO E QUALIFICAÇÃO PROFISSIONAL

Fundo Regional do Emprego

Tabela II – Execução Orçamental da Receita – 06 09 03 Resto do Mundo

Gerência 2016²

Descrição	Valor do Documento	dtDocumento	dtProcessamento	dtRecebido	Situação Anual
PO ISE - Proj 34 (EST. T) Adiant 2017	699 251,84	2016-12-31	2016-12-31	2017-01-26	Recebido
PO ISE - Proj 33 (EST. T) Adiant 2017	4 259,38	2016-12-31	2016-12-31	2017-01-26	Recebido
POISE-02-3220-FSE-34 (EST. T)	2871 401,91	2016-12-31	2016-12-31	2017-01-26	Recebido
ACORES-09-4230-FSE-000001_Prosa_IAE 2015	534 864,04	2016-12-31	2016-12-31	2017-01-26	Recebido
ACORES-10-5470-FSE-000045_ABC14-16_1º Ad 2014	329 196,63	2016-12-31	2016-12-31	2017-01-26	Recebido
ACORES-10-5470-FSE-000045_ABC14-16_1º Ad 2015	356 952,50	2016-12-31	2016-12-31	2017-01-26	Recebido
ACORES-10-5470-FSE-000045_ABC14-16_1º Ad 2016	223 766,74	2016-12-31	2016-12-31	2017-01-26	Recebido
ACORES-10-5470-FSE-000046_ABC16/17_1º Ad 2016	20 686,24	2016-12-31	2016-12-31	2017-01-26	Recebido
ACORES-08-3219-FSE-000002_Est_L_1º reemb. 2016	365 712,50	2016-12-31	2016-12-31	2017-01-26	Recebido
	5406 091,78				

² Conta de Gerência 2016: candidaturas relativas a documentos de despesa ou data de decisão no ano 2016, registados nos termos do n.º 1 do da Resolução do Conselho do Governo n.º 10/2017, de 21 de fevereiro, e princípio da especialização económica do exercício. – fonte SIAG

Conta de Gerência 2017

Serviços Técnico – Idílio Fernandes



REGIÃO AUTÓNOMA DOS AÇORES
VICE-PRESIDÊNCIA DO GOVERNO, EMPREGO E COMPETITIVIDADE EMPRESARIAL

DIRECÇÃO REGIONAL DO EMPREGO E QUALIFICAÇÃO PROFISSIONAL

Fundo Regional do Emprego

Tabela III – Documentos Extrato Financeiro/Bancário³

Data Mov	Data Valor	Descrição do Movimento	Valor	Período
31/01/2017	31/01/2017	TRF 00001247670018000342664730	363 528,00	2 017
07/02/2017	07/02/2017	TRANSF Instituto de Gestao Fin	541 520,57	2 017
07/02/2017	07/02/2017	TRANSF Instituto de Gestao Fin	60 790,38	2 017
07/02/2017	07/02/2017	TRANSF Instituto de Gestao Fin	699 251,84	2 016
13/02/2017	13/02/2017	TRANSF Instituto de Gestao Fin	4 259,38	2 016
20/02/2017	20/02/2017	ORD.P.REC.0018710469600014942	310 998,57	2 017
28/03/2017	28/03/2017	TRANSF Instituto de Gestao Fin	2 871 401,91	2 016
31/03/2017	31/03/2017	T00002083440018000342664730020	1 831 178,65	2 016
03/05/2017	03/05/2017	T00002407610018000342664730020	815 364,72	2 017
07/06/2017	07/06/2017	T00002877470018000342664730020	3 036 938,57	2 017
05/07/2017	05/07/2017	T00003217390018000342664730020	541 843,55	2 017
28/07/2017	28/07/2017	T00003462290018000342664730020	1 188 665,50	2 017
04/08/2017	04/08/2017	T00003522420018000342664730020	638 101,80	2 017
10/08/2017	10/08/2017	T00003574170018000342664730020	562 680,45	2 017

³ Extrato bancário

Conta de Gerência 2017

Serviços Técnico – Idílio Fernandes



REGIÃO AUTÓNOMA DOS AÇORES
VICE-PRESIDÊNCIA DO GOVERNO, EMPREGO E COMPETITIVIDADE EMPRESARIAL

DIRECÇÃO REGIONAL DO EMPREGO E QUALIFICAÇÃO PROFISSIONAL

Fundo Regional do Emprego

21/08/2017	21/08/2017	TRANSF Instituto de Gestao Fin	766 030,69	2 017
07/09/2017	07/09/2017	T00003867560018000342664730020	2 018 207,59	2 017
19/09/2017	19/09/2017	T00003945230018000342664730020	6 649 215,72	2 017
25/09/2017	25/09/2017	T00004096490018000342664730020	1 748 619,35	2 017
16/10/2017	16/10/2017	TRF 4742545AD-C-AG-NCIA DESENV	-518 843,44	2 017
16/10/2017	16/10/2017	TRANSF Instituto de Gestao Fin	2 058 354,73	2 017
30/10/2017	30/10/2017	T00004484530018000342664730020	454 124,40	2 017
06/11/2017	06/11/2017	T00004541750018000806931827020	2 099 294,89	2 017
16/11/2017	16/11/2017	T00004621120018000342664730020	770 186,41	2 017
05/12/2017	05/12/2017	T00004846630018000342664730020	1 132 665,33	2 017
12/12/2017	12/12/2017	T00004897670018000342664730020	1 243 365,30	2 017
14/12/2017	14/12/2017	T00004921780018000342664730020	7 483 897,93	2 017
18/12/2017	18/12/2017	T00004939820018000342664730020	1 737 758,13	2 017
21/12/2017	21/12/2017	TRANSF Instituto de Gestao Fin	494 890,79	2 017
11/01/2018	11/01/2018	ORD.P.REC.0018710469600040432	1 395 615,99	Pcomplementar
19/01/2018	19/01/2018	TRF DE Instituto de Gestao Financeir-79099906	30 106,77	Pcomplementar
19/01/2018	19/01/2018	TRF DE Instituto de Gestao Financeir-79099992	99 971,00	Pcomplementar
05/02/2018	05/02/2018	T0000542848001800034266473002089	398 632,32	Pcomplementar

Conta de Gerência 2017

Serviços Técnico – Idílio Fernandes



REGIÃO AUTÓNOMA DOS AÇORES
VICE-PRESIDÊNCIA DO GOVERNO, EMPREGO E COMPETITIVIDADE EMPRESARIAL

DIRECÇÃO REGIONAL DO EMPREGO E QUALIFICAÇÃO PROFISSIONAL

Fundo Regional do Emprego

22/02/2018	22/02/2018	TRF DE Instituto de Gestao Financeir-80734815	28 762,07	Pcomplementar
23/02/2018	23/02/2018	T0000569451001800034266473002089	341 826,65	Pcomplementar
19/03/2018	19/03/2018	T0000590363001800034266473002089	399 402,99	Pcomplementar
26/03/2018	26/03/2018	T0000607299001800034266473002089	240 057,00	Pcomplementar
26/03/2018	26/03/2018	T0000607300001800034266473002089	362 475,09	Pcomplementar
Total			44 901141,59	

Conta de Gerência 2017

Serviços Técnico – Idílio Fernandes



REGIÃO AUTÓNOMA DOS AÇORES
VICE-PRESIDÊNCIA DO GOVERNO, EMPREGO E COMPETITIVIDADE EMPRESARIAL

DIRECÇÃO REGIONAL DO EMPREGO E QUALIFICAÇÃO PROFISSIONAL

Fundo Regional do Emprego


Tabela IV – Análise

Data Valor	Descrição do Movimento	Valor
Receita Registada	Gerência 2016 (1)	5 406 091,78
	Gerência 2017 (2)	39 495 049,81
Total	(1) + (2)	44 901 141,59
Registo extrato bancário	(3)	44 901 141,59
Verificação registos	(1) + (2) – (3)	0,00

Conta de Gerência 2017

Serviços Técnico – Idílio Fernandes




REGIÃO AUTÓNOMA DOS AÇORES
VICE-PRESIDÊNCIA DO GOVERNO, EMPREGO E COMPETITIVIDADE
EMPRESARIAL

DIRECÇÃO REGIONAL DO EMPREGO E QUALIFICAÇÃO PROFISSIONAL

Fundo Regional do Emprego

Súmula

Total de fluxos financeiros			
Ano Civil	PO	Valor	Enquadramento Legal
2017			
	POISE	7 655 340,13	Regulamentos de base comunitária
	AÇORES 2020	37 245 801,46	
	Total	44 901 141,59	
Total de registos contabilísticos			
Ano Económico	PO	Valor	Enquadramento Legal
2016			
	POISE	3 574 913,13	al. C) artigo 4º do D.R.R. n.º 21/2006/A e n.º 1 da Resolução do CG n.º 10/2017
	AÇORES 2020	1 831 178,65	
	Subtotal	5 406 091,78	
2017			
	POISE	4 080 427,00	al. C) artigo 4º do D.R.R. n.º 21/2006/A e n.º 1 da Resolução do CG n.º 27/2018
	AÇORES 2020	35 414 622,81	
	Subtotal 1	39 495 049,81	
	Total	44 901 141,59	

Conta de Gerência 2017

Serviços Técnico – Idílio Fernandes

Apêndices

I – Metodologia

Fases	Descrição
1.ª	<p>Planeamento</p> <ul style="list-style-type: none"> • Elaboração do plano da ação preparatória do Relatório e Parecer sobre a Conta da Região Autónoma dos Açores de 2017 – Fluxos financeiros com a União Europeia
2.ª	<p>Execução</p> <ul style="list-style-type: none"> • Recolha externa de informações através da sua solicitação às entidades intervenientes na gestão dos programas operacionais com incidência na Região; • Análise dos valores e das operações apresentadas na Conta; • Cruzamento das informações recolhidas com os elementos constantes da Conta; • Esclarecimento, junto das entidades competentes, das divergências detetadas; • Tratamento da informação técnica reportada aos fluxos financeiros com a União Europeia, incluindo a avaliação do grau de acolhimento de recomendações formuladas em anteriores Relatórios e Pareceres sobre a Conta da Região.
3.ª	<p>Elaboração do anteprojecto da ação preparatória</p>

II – Fluxos financeiros da União Europeia para os Açores

(em Euro)

Fundo Comunitário	Programa Operacional	Transferência de fundos comunitários para os Açores (origem dos fundos)		Transferência das comparticipações comunitárias para os beneficiários finais (aplicação de fundos)						Regularizações
		Valor	%	Entidades públicas		Entidades privadas		Total		
				Total	%	Valor	%	Valor	%	
FEDER	Açores 2020	95 000 000	31,66%	75 585 090	66,49%	17 362 688	9,82%	92 947 779	31,99%	254 966
	Madeira Açores Canárias	1 318 300	0,44%	1 318 300	1,16%	0	0,00%	1 318 300	0,45%	0
	Subtotal	96 318 300	32,10%	76 903 391	67,65%	17 362 688	9,82%	94 266 079	32,44%	254 966
Fundo de Coesão	POCI	21 681 257	7,23%	17 041 410	14,99%	0	0,00%	17 041 410	5,86%	0
	Subtotal	21 681 257	7,23%	17 041 410	14,99%	0	0,00%	17 041 410	5,86%	0
FSE	Açores 2020	45 000 000	15,00%	8 269 981	7,28%	41 407 278	23,41%	49 677 259	17,10%	0
	POISE	7 496 500	2,50%	S/inf.	-	S/inf.	-	-	-	0
	Subtotal	52 496 500	17,49%	8 269 981	7,28%	41 407 278	23,41%	49 677 259	17,10%	0
FEADER	PRORURAL+	45 457 306	15,15%	9 930 175	8,74%	35 527 131	20,08%	45 457 306	15,64%	903 864
	PDRu	90 883	0,03%	0	0,00%	90 883	0,05%	90 883	0,03%	0
	Subtotal	45 548 189	15,18%	9 930 175	8,74%	35 618 014	20,14%	45 548 189	15,68%	903 864
FEAGA	POSEI	78 096 230	26,03%	4 362	0,00%	78 091 868	44,15%	78 096 230	26,88%	278 271
	Medidas Veterinárias	1 500	0,00%	0	0,00%	1 500	0,00%	1 500	0,00%	0
	Leite escolar	77 586	0,03%	0	0,00%	77 586	0,04%	77 586	0,03%	0
	Fruta escolar	18 321	0,01%	0	0,00%	18 321	0,01%	18 321	0,01%	0
	Subtotal	78 193 638	26,06%	4 362	0,00%	78 189 275	44,20%	78 193 638	26,91%	278 271
FEAMP	Mar 2020	4 894 368	1,63%	903 963	0,80%	3 990 405	2,26%	4 894 368	1,68%	22 135
	Subtotal	4 894 368	1,63%	903 963	0,80%	3 990 405	2,26%	4 894 368	1,68%	22 135
Outros	MFEEE	23 307	0,01%	23 307	0,02%	0	0,00%	23 307	0,01%	0
	NetBiome	132 122	0,04%	132 122	0,12%	0	0,00%	132 122	0,05%	0
	Erasmus+	560 354	0,19%	464 644	0,41%	95 710	0,05%	560 354	0,19%	0
	Programa Juventude em Ação	225 906	0,08%	0	0,00%	225 906	0,13%	225 906	0,08%	0
	Subtotal	941 689	0,31%	620 073	0,55%	321 616	0,18%	941 689	0,32%	0
Total		300 073 941	100,00%	113 673 355	100,00%	176 889 277	100,00%	290 562 632	100,00%	1 459 236

Fonte: Agência para o Desenvolvimento e Coesão, I.P. (doc. 03.01); pela Direção Regional do Planeamento e Fundos Estruturais (doc.ºs 03.02 a 03.05 e 03.16 a 03.18); Autoridade de Gestão do POCI (doc. 03.06); Portos dos Açores, S.A. (doc. 03.07); Organismo Intermédio do Programa Operacional Açores 2020 para o FSE (doc.ºs 03.08 e 03.09); Autoridade de Gestão do POSEUR (doc. 03.13), Instituto de Financiamento da Agricultura e Pescas, I.P. (doc. 03.12) e Agência Nacional ERASMUS Educação e Formação (doc.ºs 03.14 e 03.15) e nos constantes dos documentos de prestação de contas do Fundo Regional para a Ciência (mapa de execução orçamental e relação de documentos de receita) e do Serviço Regional de Proteção Civil e Bombeiros dos Açores (mapa de execução orçamental e relação dos documentos de receita).



III – Fundos comunitários contabilizados pelos serviços e fundos autónomos

(em Euro)

	Fundo Regional do Emprego	Serviço Regional de Proteção Civil e Bombeiros dos Açores	Fundo Regional de Ação Cultural	Escola Profissional de Capelas	Fundo Regional para a Ciência e Tecnologia	Instituto de Alimentação e Mercados Agrícolas	Agência para a Modernização e Qualidade do Serviço ao Cidadão, I.P.	Fundos escolares	Total
Receita orçamental									
Receitas correntes									
06. Transferências correntes	39 495 050	22 189	0	0	2 949 463	0	0	304 180	42 770 882
06.03.01 - Administração Central - Estado	0	0	0	0	0	0	0	25 016	25 016
ERASMUS+	0	0	0	0	0	0	0	25 016	25 016
06.03.11 - Serviços e fundos autónomos - Participação comunitária em projetos cofinanciados	0	0	0	0	0	0	0	265 367	265 367
ERASMUS++	0	0	0	0	0	0	0	168 542	168 542
Leite e fruta escolar	0	0	0	0	0	0	0	96 825	96 825
06.09.01 - Resto do Mundo - União Europeia - Instituições	0	22 189	0	0	2 728 600	0	0	13 796	2 764 586
PO Açores 2020 - FSE	0	0	0	0	1 583 376	0	0	0	1 583 376
Madeira-Açores-Canárias	0	22 189	0	0	1 013 103	0	0	0	1 035 292
ERASMUS+	0	0	0	0	0	0	0	13 796	13 796
NetBiome	0	0	0	0	132 122	0	0	0	132 122
06.09.03 - Resto do Mundo - União Europeia - Instituições - Subsistema de proteção à família e políticas ativas de emprego e formação profissional	39 495 050	0	0	0	0	0	0	0	39 495 050
PO Açores 2020 - FSE	35 414 623	0	0	0	0	0	0	0	35 414 623
POISE	4 080 427	0	0	0	0	0	0	0	4 080 427
Adiantamento DROT	15 700 000	0	0	0	0	0	0	0	15 700 000
Reembolso dos adiantamentos DROT	-15 700 000	0	0	0	0	0	0	0	-15 700 000
06.09.04 - Resto do Mundo - União Europeia - Países membros	0	0	0	0	220 863	0	0	0	220 863
Madeira-Açores-Canárias	0	0	0	0	220 863	0	0	0	220 863
Receita de capital									
10. Transferências de capital	0	0	5 131	1 123 857	0	5 729 802	411 643	0	7 270 433
10.03.07 - Administração Central - Estado - Participação comunitária em projetos cofinanciados	0	0	0	0	0	0	411 643	0	411 643
PO Açores 2020 - FEDER	0	0	0	0	0	0	411 643	0	411 643
10.03.08 - Administração Central - Serviços e fundos autónomos	0	0	0	0	0	5 729 802	0	0	5 729 802
PRORURAL+	0	0	0	0	0	5 729 802	0	0	5 729 802
10.09.01 - Resto do Mundo - União Europeia - Instituições	0	0	5 131	1 123 857	0	0	0	0	1 128 988
PO Açores 2020 - FSE	0	0	0	1 123 857	0	0	0	0	1 123 857
Madeira-Açores-Canárias	0	0	5 131	0	0	0	0	0	5 131
Despesa orçamental									
Despesas correntes									
04. Transferências - União Europeia	0	22 189	0	0	669 093	0	0	0	691 283

Fonte: Conta de 2017, volume 2, mapas de execução orçamental dos serviços e fundos autónomos, pp. 791 a 870 do ficheiro e relação dos documentos de receita do Fundo Regional do Emprego; Serviço Regional de Proteção Civil e Bombeiros dos Açores; Fundo Regional de Ação Cultural; Escola Profissional de Capelas; Fundo Regional para a Ciência; Instituto de Alimentação e Mercados Agrícolas; Agência para a Modernização e Qualidade do Serviço ao Cidadão, I.P., e fundos escolares identificados no [Apêndice IV](#).

IV – Fundos comunitários contabilizados pelos fundos escolares

(em Euro)

Fundo escolar	Rubrica de classificação económica				Total
	06.03.01 - Administração Central - Estado	06.03.11 - Serviços e fundos autónomos - Participação comunitária em projetos cofinanciados		06.09.01 - Resto do Mundo - União Europeia - Instituições	
	ERASMUS	ERASMUS	Leite e fruta escolar	ERASMUS	
Fundo Escolar da Escola Básica Integrada de Arrifes	0	15 448	10 274	0	25 722
Fundo Escolar da Escola Básica Integrada da Ribeira Grande	25 016	0	4 580	0	29 596
Fundo Escolar da Escola Básica e Secundária de São Roque do Pico	0	13 390	788	0	14 178
Fundo Escolar da Escola Básica e Secundária da Madalena	0	34 352	2 107	0	36 459
Fundo Escolar da Escola Básica e Secundária de Vila Franca do Campo	0	0	4 302	0	4 302
Fundo Escolar da Escola Básica Integrada Francisco Ferreira Drummond	0	34 287	1 300	0	35 587
Fundo Escolar da Escola Básica e Secundária da Graciosa	0	0	908	0	908
Fundo Escolar da Escola Básica e Secundária das Lajes do Pico	0	0	1 577	0	1 577
Fundo Escolar da Escola Básica e Secundária de Tomás de Borba	0	0	12 274	0	12 274
Fundo Escolar da Escola Básica e Secundária de Velas	0	0	1 139	0	1 139
Fundo Escolar da Escola Básica e Secundária da Calheta	0	0	1 648	0	1 648
Fundo Escolar da Escola Secundária Domingos Rebelo	0	39 892	0	0	39 892
Fundo Escolar da Escola Secundária Padre Jerónimo Emiliano de Andrade	0	31 173	0	0	31 173
Fundo Escolar da Escola Básica e Secundária da Povoação	0	0	2 123	0	2 123
Fundo Escolar da Escola Básica e Secundária de Santa Maria	0	0	1 716	0	1 716
Fundo Escolar da Escola Básica Integrada de Ginetes	0	0	2 205	0	2 205
Fundo Escolar da Escola Básica Integrada da Horta	0	0	5 172	0	5 172
Fundo Escolar da Escola Básica Integrada de Ponta Garça	0	0	2 874	0	2 874
Fundo Escolar da Escola Básica Integrada Canto da Maia	0	0	5 666	0	5 666
Fundo Escolar da Escola Básica Integrada de Capelas	0	0	5 825	0	5 825
Fundo Escolar da Escola Básica e Secundária de Nordeste	0	0	1 122	0	1 122
Fundo Escolar da Escola Secundária da Ribeira Grande	0	0	0	10 552	10 552
Fundo Escolar da Escola Secundária de Lagoa	0	0	0	3 244	3 244
Fundo Escolar da Escola Básica Integrada do Topo	0	0	865	0	865
Fundo Escolar da Escola Básica Integrada de Água de Pau	0	0	1 251	0	1 251
Fundo Escolar da Escola Básica Integrada da Praia da Vitória	0	0	11 684	0	11 684
Fundo Escolar da Escola Básica Integrada Roberto Ivens	0	0	6 206	0	6 206
Fundo Escolar da Escola Básica Integrada da Maia	0	0	2 188	0	2 188
Fundo Escolar da Escola Básica Integrada de Lagoa	0	0	3 019	0	3 019
Fundo Escolar da Escola Básica Integrada de Rabo de Peixe	0	0	3 830	0	3 830
Fundo Escolar da Escola Secundária Manuel Arriaga	0	0	182	0	182
Total	25 016	168 542	96 825	13 796	304 180

Fonte: Conta de 2017, volume 2, mapas de execução orçamental dos serviços e fundos autónomos, pp. 791 a 870 do ficheiro, e relação dos documentos de receita dos fundos escolares.

V – Fundos comunitários contabilizados pelas entidades públicas reclassificadas

(em Euro)

	Entidade pública reclassificada		
	Associação Turismo dos Açores	Instituto Regional de Ordenamento Agrário, S.A.	Total
Receita orçamental			
Receita de capital			
10. Transferências - União Europeia	5 744 648	1 898 799	7 643 448
PO Açores 2020 - FEDER	5 744 648	0	5 744 648
PRORURAL+	0	1 898 799	1 898 799

Fonte: Conta de 2017, volume 2, mapas de execução orçamental das entidades públicas reclassificadas, pp. 791 a 870.

VI – Elementos constantes do volume 1, relatório da Conta

Capítulo	Ponto	Elementos	Página
Execução orçamental	Transferências da União Europeia	Especificação das verbas inscritas na rubrica de classificação económica 10.09.01 «Transferências de capital - Resto do Mundo - União Europeia» da Administração Regional direta	24 a 25
		Especificação dos fundos comunitários movimentados pelos serviços integrados por operações extraorçamentais	24 a 25
		Informação sobre os fundos comunitários recebidos diretamente pelo Serviço Regional de Proteção Civil e Bombeiros dos Açores	25 a 26
		Informação sobre os fundos comunitários recebidos diretamente pelo Fundo Regional para a Ciência e Tecnologia	25 a 26
		Informação sobre os apoios financeiros pagos pelo IFAP no âmbito do PRORURAL+	26 a 29
		Informação sobre os apoios financeiros pagos pelo IFAP no âmbito do POSEI	26 a 29
		Informação sobre os apoios financeiros pagos pelo IFAP através do Programa Apícola Nacional	26 a 29
		Informação sobre os apoios financeiros pagos pelo IFAP ao abrigo do Regime de Apoio à Reconversão e Reestruturação das Vinhas dos Açores	26 a 29
Informação sobre os apoios financeiros pagos pelo IFAP referentes ao Regime de Compensação dos produtos da pesca da Região Autónoma dos Açores	26 a 29		
Situação patrimonial	Saldos de tesouraria	Identificação das contas bancárias específicas dos fundos comunitários, designadas de contas bancárias sem impacto direto na receita	105
	Documentos GERFIP	Mapa 7.2 - Controlo orçamental - Receita - rubrica de classificação económica 10.09.01 «Transferências de capital - Resto do Mundo - União Europeia»	184 e 189
		Mapa de Operações extraorçamentais - Receita	197
	Extratos de conta	Mapa síntese FSE e Participação Nacional Formação Profissional	199
		Mapa síntese INTERREG IIIB, PCT-MAC, PROPECAS, PRORURAL, INTERREG V, MAC2020 e PROEMPREGO	200
		Mapa síntese PO Açores 2020-FEDER, PEDRAA II, PROCONVERGÊNCIA e PO Açores Assistência Técnica	201
		Mapa síntese COMPETE (Fundo de Coesão)	202
		Conta do Razão 7983810000 Proveitos e ganhos extraordinários - Outros - Transferências de capital - Outras (UE)	203 a 205
		Conta do Razão 2511120000 Orçamento do exercício - Recebimentos - Devedores pela execução do orçamento	206 a 208
		Conta do Razão 1200180132 Depósito instituições financeiras - Banco Santander Totta - Cta13 - Rec	209
		Conta do Razão 1200180062 Depósito instituições financeiras - Banco Santander Totta - Cta6 - Mov	210
		Conta do Razão 1200180082 Depósito instituições financeiras - Banco Santander Totta - Cta8 - Mov	211
		Conta do Razão 1200180212 Depósito instituições financeiras - Banco Santander Totta - Cta21 - Mov	212
		Conta do Razão 1200180092 Depósito instituições financeiras - Banco Santander Totta - Cta9 - Mov	213
		Conta do Razão 1200180102 Depósito instituições financeiras - Banco Santander Totta - Cta10 - Mov	214
		Conta do Razão 1200180262 Depósito instituições financeiras - Banco Santander Totta - Cta26 - Mov	215 a 218
		Conta do Razão 1200180052 Depósito instituições financeiras - Banco Santander Totta - Cta5 - Mov	219
		Conta do Razão 1200180142 Depósito instituições financeiras - Banco Santander Totta - Cta14 - Mov	220
		Conta do Razão 1201600072 Depósito instituições financeiras - Banco Santander Totta - Cta7 - Mov	221
Conta do Razão 1200180152 Depósito instituições financeiras - Banco Santander Totta - Cta15 - Mov	222		
Conta do Razão 1200180162 Depósito instituições financeiras - Banco Santander Totta - Cta16 - Mov	223		
	Operações extraorçamentais	Movimento das receitas e das despesas da Administração Regional direta	225 a 228

VII – Contas bancárias específicas de fundos comunitários – Movimentos a crédito

(em Euro)

Conta bancária	Natureza da verba	Entidade	Natureza das operações	Valor
PO Açores 2020	FEDER	Agência para o Desenvolvimento e Coesão, I.P.	Comparticipações FEDER	95 000 000,00
	Fundos dos beneficiários	Beneficiários	Devolução de participações FEDER	254 966,00
	Orçamento da Região Autónoma dos Açores	Direção Regional do Orçamento e Tesouro	Devolução da verba recebida	3 000 000,00
Total conta PO Açores 2020				98 254 966,00
PO Açores 2020 FSE	FSE	Agência para o Desenvolvimento e Coesão, I.P.	Comparticipações FSE	45 000 000,00
	Orçamento da Segurança Social	Agência para o Desenvolvimento e Coesão, I.P.	Comparticipações do Orçamento da Segurança Social	2 750 000,00
Total conta PO Açores 2020 FSE				47 750 000,00
COMPETE 2020 Açores	Fundo de Coesão	Agência para o Desenvolvimento e Coesão, I.P.	Comparticipações do Fundo de Coesão	21 681 257,00
		Organismo intermédio	Comparticipação devolvida (erro)	70 099,92
Total conta COMPETE 2020 Açores				21 751 356,92
Total de entradas nas contas bancárias				167 756 322,92
Total de fundos comunitários recebidos nas respetivas contas bancárias				161 681 257,00

Fonte: Agência para o Desenvolvimento e Coesão, I.P., doc. 03.01; Direção Regional do Planeamento e Fundos Estruturais, doc. 03.02; Extratos bancários das contas PO Açores 2020, PO Açores 2020 FSE e COMPETE 2020 Açores, doc.ºs 03.19, 03.20 e 03.21, respetivamente, e volume 1, relatório da Conta, p. 105.

VIII – Contas bancárias específicas de fundos comunitários – Movimentos a débito

(em Euro)

Conta bancária	Natureza da verba	Entidade	Natureza das operações	Valor	Suporte documental	Registo contabilístico	Destinatário	Conta bancária de destino
PO Açores 2020	FEDER	Autoridade de Gestão do Programa Operacional Açores 2020	Comparticipações FEDER	92 947 778,57	Ordens de pagamento (doc. 03.03)	Sem registo	DROT	VPECE-GeRFip e RAA-DROT
	FEDER	Direção Regional do Orçamento e Tesouro	Transferência de verba para a CEMAH a título de empréstimo	3 000 000,00	Sem documentos de suporte	Sem registo	DROT	CEMAH
Total conta PO Açores 2020				95 947 778,57	-	-	-	-
PO Açores 2020 FSE	FSE	Organismo intermédio do Programa Operacional Açores 2020	Comparticipações FSE	49 677 259,19	Ordens de pagamento (doc. 03.09)	Sem registo	DROT	VPECE-GeRFip
	Orçamento da Segurança Social	Organismo intermédio do Programa Operacional Açores 2020	Comparticipações do Orçamento da Segurança Social	2 178 245,63	Ordens de pagamento (doc. 03.09)	Sem registo	DROT	VPECE-GeRFip
Total conta PO Açores 2020 FSE				51 855 504,82	-	-	-	-
COMPETE 2020 Açores	Fundo de Coesão	Organismo intermédio do POCI	Comparticipações do Fundo de Coesão	17 805 672,62	Ordens de pagamento (doc. 03.05 e 03.06)	Sem registo	DROT	VPECE-GeRFip
		Organismo intermédio do POCI	Comparticipação paga e devolvida (erro)	70 099,92	-	Sem registo	DROT	VPECE-GeRFip
Total conta PO Açores 2020 FSE				17 875 772,54	-	-	-	-
Total de saídas das contas bancárias				165 679 055,93	-	-	-	-
Total de fundos comunitários transferidos para outras entidades				163 430 710,38	-	-	-	-
Fundos comunitários movimentados sem suporte documental				3 000 000,00	-	-	-	-

Fonte: Direção Regional do Planeamento e Fundos Estruturais, doc.ºs 03.03, 03.04, 03.05 e 03.22; Autoridade de Gestão do POCI, doc. 03.06; Direção Regional do Emprego e Qualificação Profissional, doc. 03.09; Extratos bancários das contas PO Açores 2020, PO Açores 2020 FSE e COMPETE 2020 Açores, doc.ºs 03.19, 03.20 e 03.21, respetivamente; e Vice-Presidência do Governo Emprego e Competitividade Empresarial, doc.ºs 03.23 e 03.24, e Conta, volume 1, relatório da Conta, pp. 102 e 105.

IX – Falta de registos contabilísticos – Natureza das operações e respetivos valores

(em Euro)

Rubrica de classificação económica	Administração Regional direta	Serviços e fundos autónomos	Total
Receita orçamental			
Recebimento de participações FSE do Programa Operacional Açores 2020	0,00	1 831 178,65	1 831 178,65
Recebimento de participações FSE do POISE	0,00	3 574 913,13	3 574 913,13
Total da receita orçamental	0,00	5 406 091,78	5 406 091,78
Receita extraorçamental			
Conta bancária específica Programa Operacional Açores 2020 - FEDER	98 254 966,00	0,00	98 254 966,00
Conta bancária específica Programa Operacional Açores 2020 - FSE	45 000 000,00	0,00	45 000 000,00
Conta bancária específica Programa Operacional Açores 2020 - Orçamento da Segurança Social	2 250 000,00	0,00	2 250 000,00
Conta bancária específica POCI	21 751 356,92	0,00	21 751 356,92
Total da receita extraorçamental	167 256 322,92	0,00	167 256 322,92
Despesa extraorçamental			
Conta bancária específica Programa Operacional Açores 2020 - FEDER	95 947 778,57	0,00	95 947 778,57
Conta bancária específica Programa Operacional Açores 2020 - FSE	49 677 259,19	0,00	49 677 259,19
Conta bancária específica Programa Operacional Açores 2020 - Orçamento da Segurança Social	2 178 245,63	0,00	2 178 245,63
Conta bancária específica POCI	17 875 772,54	0,00	17 875 772,54
Total da despesa extraorçamental	165 679 055,93	0,00	165 679 055,93

Obs.: Os 5,4 milhões de euros, mencionados em receita orçamental dos serviços e fundos autónomos, foram recebidos pelo Fundo Regional do Emprego, em 2017, mas registados no mapa de execução orçamental da receita referente ao exercício de 2016. Sobre o assunto, *cfr.* § 22, *supra*.

**X – Receita do FEDER, no âmbito do Programa Operacional Açores 2020,
registada no período complementar**

(em Euro)

Documento de suporte		Entidades promotoras dos projetos								Beneficiários no âmbito dos sistemas de incentivos pagos através do Plano de Investimentos	Total
N.º	Data de recebimento	Vice-Presidência do Governo, Emprego e Competitividade Empresarial	Secretaria Regional da Solidariedade Social	Secretaria Regional da Educação e Cultura	Secretaria Regional do Mar, Ciência e Tecnologia	Secretaria Regional dos Transportes e Obras Públicas	Secretaria Regional da Saúde	Secretaria Regional da Energia, Ambiente e Turismo	Total		
OP 1/2018	09-01-2018	130 753	0	0	9 387	0	0	51 293	191 433	0	191 433
OP 3/2018	16-01-2018	99 825	0	0	0	0	0	26 044	125 869	0	125 869
OP 5/2018	31-01-2018	29 859	266 476	547 419	0	270 382	63 375	7 575	1 185 087	980 601	2 165 688
Receita registada até 31-01-2018		260 437	266 476	547 419	9 387	270 382	63 375	84 912	1 502 388	980 601	2 482 989
OP 7/2018	05-02-2018	94 388	198 643	0	0	0	0	76 708	369 740	815 097	1 184 837
OP 9/2018	14-02-2018	55 551	41 869	0	592 328	0	4 768	0	694 515	0	694 515
OP 11/2018	19-02-2018	0	0	759 232	0	0	2 474	22 124	783 830	1 610 214	2 394 044
OP 13/2018	27-02-2018	0	21 875	0	428 666	204 753	0	4 783	660 078	601 456	1 261 534
OP 15/2018	05-03-2018	304 150	1 888 417	0	498 690	0	18 676	88 663	2 798 596	0	2 798 596
OP 17/2018	08-03-2018	19 982	229 383	4 189	0	0	107 299	98 797	459 650	0	459 650
OP 18/2018	16-03-2018	56 121	456 816	354 166	248 033	198 533	0	397 756	1 711 426	0	1 711 426
OP 20/2018	21-03-2018	0	639 031	322 724	235 034	0	37 671	504 177	1 738 637	0	1 738 637
OP 21/2018	26-03-2018	0	345 265	0	7 444	0	40 797	298 149	691 655	682 548	1 374 203
OP 23/2018	28-03-2018	162 112	0	57 735	0	0	0	0	219 847	4 626 002	4 845 849
Receita registada entre 01-02-2018 e 30-03-2018		692 303	3 821 299	1 498 046	2 010 195	403 286	211 686	1 491 158	10 127 974	8 335 316	18 463 290
Total		952 741	4 087 775	2 045 465	2 019 581	673 668	275 062	1 576 070	11 630 362	9 315 917	20 946 279

XI – Receita do FEDER destinada a beneficiários privados, registada no período complementar, e correspondente despesa

(em Euro)

Beneficiário final	Receita			Despesa (Anexo I à Conta)		
	Data de recebimento	Participação do FEDER	Registada na Conta	Data de autorização de pagamento	Valor	Registada na Conta
DESTILAZORES, Unipessoal Lda.	31-01-2018	9 033,87	2017	-	-	-
Azores Life Science, Lda.	31-01-2018	38 322,27	2017	-	-	-
HORTA RENT, de Morais, Lda.	31-01-2018	26 454,35	2017	-	-	-
Mota & Anglin - Empreendimentos Turísticos, Lda.	31-01-2018	54 724,58	2017	-	-	-
ATLANTIC HERITAGE, Unipessoal, Lda.	31-01-2018	117 214,71	2017	-	-	-
ESPAÇO CORAÇÃO, Unipessoal, Lda.	31-01-2018	27 675,39	2017	-	-	-
MELO'S PLACE - LOCAL ACCOMMODATION, Unipessoal, Lda.	31-01-2018	92 365,76	2017	-	-	-
Bruno & Paula Terceira, Lda.	31-01-2018	2 188,51	2017	-	-	-
WE ARE MAD - DESIGN E COMUNICAÇÃO, Unipessoal, Lda.	31-01-2018	3 494,24	2017	-	-	-
NATURA LIST, Unipessoal, Lda.	31-01-2018	12 040,53	2017	08-06-2017	12 040,53	2017
MARIA PIC-NIC, Unipessoal, Lda.	31-01-2018	8 776,45	2017	-	-	-
ABSOLUTVET ABSOLUTANIMAL - Serviços Veterinários, Unipessoal, Lda.	31-01-2018	7 937,50	2017	-	-	-
PanAzorica - Agência de Viagens, Lda.	31-01-2018	22 397,80	2017	-	-	-
Cooperativa Agrícola da Costa Norte, CRL	31-01-2018	61 330,35	2017	-	-	-
Aqua-Açores, Turismo Aquático, Venda e Aluguer de Equipamentos, Lda.	31-01-2018	52 419,40	2017	-	-	-
Açortur - Investimentos Turísticos dos Açores, Lda.	31-01-2018	11 589,49	2017	-	-	-
NSR North Shore Resorts, Lda.	31-01-2018	196 993,42	2017	26-10-2017	107 450,96	2017
				26-10-2017	89 542,46	2017
Marco Jorge Carnes, Unipessoal, Lda.	31-01-2018	1 870,61	2017	-	-	-
Arlindo Paulo de Freitas Teles	31-01-2018	17 770,09	2017	-	-	-
Luis Alberto Cardoso Costa	31-01-2018	16 964,84	2017	-	-	-
AZORBUS, Lda.	31-01-2018	20 138,00	2017	-	-	-
Visian, Lda.	31-01-2018	96 271,56	2017	-	-	-
Pedro Canto Brum & Filhos, Lda.	31-01-2018	48 522,74	2017	-	-	-
Fisher & Duarte, Lda.	31-01-2018	34 104,46	2017	-	-	-
Total de 01-01-2018 a 31-01-2018		980 600,92	-	-	196 993,42	-
SINTRASILVEIRA, Lda.	05-02-2018	31 829,53	2017	-	-	-
Orlanda Filipa Jacinto Simas	05-02-2018	28 163,64	2017	-	-	-
Ana Catarina Silveira Silva Melo	05-02-2018	10 164,12	2017	-	-	-
Alojamentos Pedras Negras, Lda.	05-02-2018	12 520,71	2017	-	-	-
CATIDENTE Clínica Médico-Dentária, Unipessoal, Lda.	05-02-2018	25 064,50	2017	-	-	-
OCEAN BREEZE - Empreendimento Turístico, Lda.	05-02-2018	40 165,43	2017	-	-	-
VISTA MONTANHA - Alojamento e Atividades Turísticas, Lda.	05-02-2018	827,19	2017	-	-	-
RBRPT - Especialidades Gastronómicas e Comércio, Lda.	05-02-2018	44 139,80	2017	-	-	-
Renata Almeida Borges	05-02-2018	7 727,43	2017	-	-	-
Medeiros Machado Vieira - Turismo em Espaço Rural, Lda.	05-02-2018	36 338,77	2017	-	-	-
Vivências Rurais - Alojamento e Turismo, Lda.	05-02-2018	18 295,38	2017	-	-	-
	27-02-2018	7 661,71	2017	-	-	-
GMT HOSPITALITY, Sociedade Unipessoal, Lda.	05-02-2018	4 573,25	2017	-	-	-
ANGOTUR - Empreendimentos Turísticos, Lda.	05-02-2018	35 010,13	2017	-	-	-
Micro-Horta, Comércio e Informática, Lda.	05-02-2018	38 303,18	2017	-	-	-
Delfim Vargas - Fabrico de Caixilharias, Lda.	05-02-2018	12 900,69	2017	-	-	-
	26-03-2018	28 257,53	2017	-	-	-
Oliveira Leitão & Pena, S.A.	05-02-2018	22 367,97	2017	-	-	-
Luis Filipe Mota, Unipessoal, Lda.	05-02-2018	24 068,85	2017	-	-	-
Sociedade Industrial de Plásticos e Embalagens dos Açores, Lda.	05-02-2018	2 444,54	2017	-	-	-
Atlantizortur, Investimentos Turísticos, Lda.	05-02-2018	240 135,11	2017	-	-	-
GUIA - Gestão de Informação e Arquivos, Lda.	05-02-2018	12 715,89	2017	-	-	-



Beneficiário final	Receita			Despesa (Anexo I à Conta)		
	Data de recebimento	Participação do FEDER	Registada na Conta	Data de autorização de pagamento	Valor	Registada na Conta
SOLVIT- INNOVATION & DEVELOPMENT ON TELECOMMUNICATIONS, Lda.	05-02-2018	5 938,74	2017	-	-	-
Quinta dos Peixes Falantes, Lda.	05-02-2018	26 229,12	2017	-	-	-
Maria Angra Rocha Amaral	05-02-2018	5 088,98	2017	-	-	-
MULTIC - Multimédia, Tecnologias de Informação e Comunicação, Unipessoal, Lda.	05-02-2018	4 459,79	2017	-	-	-
Silveira & Silveira, Unipessoal, Lda.	05-02-2018	36 809,42	2017	-	-	-
Espaço Talassa - Exploração Turística Marítima, Lda.	05-02-2018	33 706,41	2017	-	-	-
MAPHIRI - Turismo, Lda.	05-02-2018	29 985,84	2017	-	-	-
AGROÚTIL - Especialidades Farmacêuticas, Lda.	05-02-2018	2 547,72	2017	-	-	-
WOODLAR, Lda. Alumiporta, Lda.	05-02-2018	22 575,00	2017	-	-	-
Suzi Lurdes de Ávila Martins	19-02-2018	82 884,40	2017	-	-	-
Casas de São Roque, Lda.	19-02-2018	46 803,32	2017	-	-	-
Mar de Vida - Atividades dos Museus, Lda.	19-02-2018	59 965,10	2017	-	-	-
HGRR - Restauração, Lda.	19-02-2018	64 608,69	2017	-	-	-
Praia de Santos, Lda.	19-02-2018	59 960,97	2017	-	-	-
Hélder Costa, Unipessoal, Lda.	19-02-2018	52 756,46	2017	-	-	-
Azores Dream Saill - Yacht Charter, Lda.	19-02-2018	71 500,00	2017	-	-	-
	28-03-2018	37 125,00	2017	-	-	-
Wahoo Diving - Unipessoal, Lda.	19-02-2018	5 661,31	2017	-	-	-
Finançor - Agro-Alimentar, S.A.	19-02-2018	1 087 674,72	2017	-	-	-
João Alexandre da Rosa Peixoto	19-02-2018	6 300,00	2017	-	-	-
GARWAY, Lda.	19-02-2018	27 999,00	2017	-	-	-
Martipereira - Marcenaria e Carpintaria, Lda.,	19-02-2018	44 100,00	2017	-	-	-
Alves Ricardo & Alves Ricardo - Restaurants, Lda.	27-02-2018	17 758,44	2017	-	-	-
GATELEVEN, Unipessoal, Lda.	27-02-2018	37 246,16	2017	-	-	-
Azores Princess Alice Diving, Lda.	27-02-2018	84 525,64	2017	-	-	-
Caloura Mar Events, Lda.	27-02-2018	5 583,14	2017	-	-	-
Adrenaline Arcade, Lda.	27-02-2018	10 800,00	2017	-	-	-
GREEN LINCE - Hotels & Resorts, S.A.	27-02-2018	434 040,86	2017	-	-	-
Alcides Cabral de Melo - Restauração & Hotelaria, Lda.	27-02-2018	3 840,00	2017	-	-	-
ATLANTIC HOME - AZORES, Lda.	26-03-2018	6 135,72	2017	-	-	-
Vila Barca - Empreendimento Turístico, Lda.	26-03-2018	29 499,63	2017	-	-	-
ANIMALIA QB - Serviços de Veterinária e Agrícolas, Lda.	26-03-2018	55 954,58	2017	-	-	-
AZUL SINGULAR - Turismo e Lazer, Unipessoal, Lda.	26-03-2018	43 355,75	2017	-	-	-
Delícias da Maria - Padaria e Pastelaria, Lda.	26-03-2018	32 108,37	2017	-	-	-
PLUSAUDITORIUM, Events Lda.	26-03-2018	17 418,02	2017	-	-	-
Pico da Vigia - Agroturismo e Atividades Turísticas, Lda.	26-03-2018	24 124,72	2017	-	-	-
Alessia Bergerone - Gelados, Unip., Lda.	26-03-2018	2 201,46	2017	-	-	-
Ilhéu dos Sorrisos, Unipessoal, Lda.	26-03-2018	61 052,56	2017	-	-	-
Ana Maria Vasconcelos Simas Gonçalves	26-03-2018	32 881,09	2017	-	-	-
Mário Alexandre Correia Moniz	26-03-2018	13 453,63	2017	-	-	-
SSCC - Soluções Agropecuárias, S.A.	26-03-2018	12 017,08	2017	-	-	-
Controlauto Açores - Inspeção Técnica de Veículos, Lda.	26-03-2018	33 292,54	2017	-	-	-
	28-03-2018	19 646,70	2017	-	-	-
Pico Sport, Lda.	26-03-2018	57 111,18	2017	-	-	-
Pátio Turismo, Sociedade Unipessoal, Lda.	26-03-2018	20 929,33	2017	-	-	-
Ana Maria Godinho Espínola Dias	26-03-2018	7 014,42	2017	-	-	-
DULÇORES - Panificação e Doçaria, Lda.	26-03-2018	7 346,58	2017	-	-	-
Luís Manuel Martins Tristão	26-03-2018	3 540,62	2017	-	-	-
ALIN PARAU	26-03-2018	6 451,74	2017	-	-	-
Trilhos da Natureza - Empresa de Animação Turística dos Açores, Lda.	26-03-2018	19 226,52	2017	-	-	-
Ramal do Calhau, Lda.	26-03-2018	87 646,46	2017	-	-	-



Beneficiário final	Receita			Despesa (Anexo I à Conta)		
	Data de recebimento	Comparticipação do FEDER	Registada na Conta	Data de autorização de pagamento	Valor	Registada na Conta
PETROAÇORES - Produtos Petrolíferos dos Açores, S.A.	26-03-2018	36 995,37	2017	-	-	-
Carlos Tavares Silva	26-03-2018	44 532,71	2017	-	-	-
Floripes de Oliveira Paiva, ENI.	28-03-2018	98 355,05	2017	-	-	-
Barrocas do Mar - Alojamento, Lda.	28-03-2018	53 771,57	2017	-	-	-
MP VET, Lda.	28-03-2018	69 405,58	2017	-	-	-
Mundo Próximo, Lda.	28-03-2018	28 178,38	2017	-	-	-
Biscoito Bravo, Lda.	28-03-2018	13 045,82	2017	-	-	-
Instituto Médico e Dentário Eleutério, Lda.	28-03-2018	109 995,83	2017	-	-	-
Sorriso Particular, Lda.	28-03-2018	125 976,75	2017	-	-	-
Bettencourt & Machado - Serviços de Oftalmologia, Lda.	28-03-2018	194 272,64	2017	-	-	-
Centro de Cuidados Visuais Lourenço, Lda.	28-03-2018	26 239,07	2017	-	-	-
Pico Dreams - Alojamento e Atividades Turísticas, Lda.	28-03-2018	54 381,73	2017	-	-	-
Gelados do Atlântico, Produção e Venda de Gelados Artesanais, Unipessoal, Lda.	28-03-2018	32 508,43	2017	-	-	-
TOLIVETHEAZORES, Unipessoal, Lda.	28-03-2018	65 626,07	2017	-	-	-
UP AÇORES - Tecnologias de Informação e Comunicação, Lda.	28-03-2018	27 537,25	2017	-	-	-
Leonor Soares & Rosa - Medicina Dentária, Lda.	28-03-2018	32 191,50	2017	-	-	-
Cóprave - Sociedade Avícola, Lda.	28-03-2018	56 175,01	2017	-	-	-
Sicosta - Sociedade Industrial de Carnes, Lda.	28-03-2018	116 991,78	2017	-	-	-
GASTRODERMA - Gastrenterologia e Dermatologia, Lda.	28-03-2018	26 675,73	2017	-	-	-
Andrade, Alves & Filhos - Comércio, Importação e Exportação de Produtos Alimentares, Lda.	28-03-2018	11 368,98	2017	-	-	-
Iber King - Restauração, S.A.	28-03-2018	192 330,86	2017	-	-	-
Agência de Navegação e Comércio Oceânica, Lda.	28-03-2018	6 005,58	2017	-	-	-
Vipaçor - Tintas e Vernizes, Lda.	28-03-2018	9 378,20	2017	-	-	-
Bentrans - Carga e Transitários, S.A.	28-03-2018	234 795,75	2017	-	-	-
J.H.Ornelas & Cª., Suc., Lda.	28-03-2018	325 760,18	2017	-	-	-
Rui Carlos Campos - Animação Turística, Unipessoal, Lda.	28-03-2018	11 944,23	2017	-	-	-
Whales Bay - Empreendimentos Turísticos, Lda.	28-03-2018	235 706,75	2017	-	-	-
Sociedade Industrial de Plásticos e Embalagens dos Açores, Lda.	28-03-2018	2 661,79	2017	-	-	-
Serralharia do Outeiro, Lda.	28-03-2018	101 949,89	2017	-	-	-
Apartamentos Turísticos do Solar do Conde - Hotelaria e Turismo, Lda.	28-03-2018	397 408,22	2017	-	-	-
Indústria Açoreana Turístico-Hoteleira (I.A.T.H.), S.A.	28-03-2018	677 978,90	2017	-	-	-
ASTA - Atlântida - Sociedade de Turismo e Animação, S.A.	28-03-2018	354 438,84	2017	-	-	-
Manuel Norberto de Melo Jorge	28-03-2018	8 353,86	2017	-	-	-
Suzi Paula do Rego Oliveira, ENI	28-03-2018	25 632,00	2017	-	-	-
Extremepage - Empreendimentos Turísticos, Lda.	28-03-2018	191 084,92	2017	-	-	-
Mariano Brum Gouveia & Filhos, Lda.	28-03-2018	18 008,82	2017	-	-	-
Prolslandtour - Passeios Turísticos, Lda.	28-03-2018	9 369,83	2017	-	-	-
ALGICEL - Biotecnologia e Investigação, Lda.	28-03-2018	49 759,91	2017	-	-	-
Rui Daniel Espínola Mendonça	28-03-2018	6 269,78	2017	-	-	-
N & N GROMOV, Lda.	28-03-2018	36 167,06	2017	-	-	-
MARSUGA - Empreendimentos Turísticos, Lda.	28-03-2018	22 185,19	2017	-	-	-
PROTUROTEL - Promoção Turística e Hoteleira, S.A.	28-03-2018	497 138,95	2017	-	-	-
Rui Manuel da Silva Fagundes	28-03-2018	10 031,07	2017	-	-	-
Sandro Mendonça, Unipessoal Lda.	28-03-2018	2 172,18	2017	-	-	-
Total de 01-02-2018 a 31-03-2018		8 335 316,29	-	-	-	-
Total de 01-01-2018 a 31-03-2018		9 315 917,21	-	-	196 993,42	-

Fonte: Autoridade de Gestão do Programa Operacional Açores 2020, doc. 03.03., e Conta, anexo I.

XII – Índice do dossiê corrente

N.º (nome do ficheiro)	Documento	Data
1. Trabalhos preparatórios		
01.01	Ofício n.º 949 - FluxosUE - Agência para o Desenvolvimento e Coesão, I.P.	07-06-2018
01.02	Ofício n.º 950 - FluxosUE - Instituto de Financiamento da Agricultura e Pescas, I.P.	07-06-2018
01.03	Ofício n.º 951 - FluxosUE - Direção Regional do Planeamento e Fundos Estruturais	07-06-2018
01.03A	Ofício n.º 951 - FluxosUE - Direção Regional do Planeamento e Fundos Estruturais - quadro anexo	07-06-2018
01.04	Ofício n.º 952 - FluxosUE - Agência Nacional Programa ERASMUS+ Educação e Formação	07-06-2018
01.05	Ofício n.º 953 - FluxosUE - Agência Nacional para o Programa Juventude em Ação	07-06-2018
01.06	Ofício n.º 954 - FluxosUE - COMPETE	08-06-2018
01.07	Ofício n.º 955 - FluxosUE - POISE	08-06-2018
01.08	Ofício n.º 956 - FluxosUE - POSEUR	08-06-2018
01.09	Ofício n.º 957 - FluxosUE - MAC 2014-2020	08-06-2018
01.10	Ofício n.º 958 - FluxosUE - Programa LIFE	08-06-2018
01.11	Ofício n.º 960 - FluxosUE - Horizon2020	08-06-2018
01.12	Ofício n.º 961 - FluxosUE - Copernicus	08-06-2018
01.13	Ofício n.º 962 - FluxosUE - IAPMEI	08-06-2018
01.14	Ofício n.º 963 - FluxosUE - Organismo intermédio do PO Açores 2020 - Direção Regional do Emprego e Qualificação Profissional	08-06-2018
01.15	Ofício n.º 964 - FluxosUE - Organismo intermédio do POISE - Fundo Regional do Emprego	08-06-2018
01.16	Ofício n.º 1185 - FluxosUE - Portos dos Açores, S.A.	12-07-2018
01.17	Ofício n.º 1347 - FluxosUE - Direção Regional do Planeamento e Fundos Estruturais	29-08-2018
01.18	Ofício n.º 1348 - PCRAA 2017 - DROT	30-08-2018
01.19	Ofício n.º 1365 - FluxosUE - DROT	10-09-2018
01.20	Ofício n.º 1503 - FluxosUE - Direção Regional do Planeamento e Fundos Estruturais	24-09-2018
01.21	Ofício n.º 1504 - FluxosUE - Vice-Presidência do Governo Regional	24-09-2018
2. Plano Global		
02.01.	Informação n.º 153-2018 – Plano da ação preparatória	19-06-2018
3. Documentos recolhidos		
03.01.	Agência para o Desenvolvimento e Coesão, I.P. – Transferências do FEDER, do Fundo de Coesão, do FSE e do MFEE para a Região Autónoma dos Açores	-
03.02.	Direção Regional do Planeamento e Fundos Estruturais – Recebimentos do FEDER, do FSE e do Fundo de Coesão	-
03.03.	Autoridade de Gestão do Programa Operacional Açores 2020 – Pagamentos FEDER	-
03.04.	Autoridade de Gestão do PROCONVERGÊNCIA – Pagamentos FEDER	-
03.05.	Organismo intermédio do POCI (COMPETE 2020) – Pagamentos Fundo de Coesão	-
03.06.	Autoridade de Gestão do POCI (COMPETE 2020) – Pagamentos Fundo de Coesão	-
03.07.	Portos dos Açores, S.A. – Recebimentos do Fundo de Coesão – POCI	-
03.08.	Organismo intermédio do Programa Operacional Açores 2020 – Recebimentos do FSE	-
03.09.	Organismo intermédio do Programa Operacional Açores 2020 – Pagamentos do FSE	-
03.10.	Autoridade de Gestão do POISE – Transferências do FSE	-
03.11.	Fundo Regional do Emprego – Recebimentos e pagamentos do FSE – POISE	-
03.12.	Instituto de Financiamento da Agricultura e Pescas, I.P. – Transferências do FEADER, FEAGA e FEAMP	-
03.13.	Autoridade de Gestão do POSEUR	-
03.14.	Agência Nacional ERASMUS Educação e Formação – Pagamentos ERASMUS+	-
03.15.	Agência Nacional ERASMUS Educação e Formação – Pagamentos Programa Juventude em Ação	-
03.16.	Autoridade de Gestão do Programa Operacional Açores 2020 – Contas domiciliadas no IGCP, E.P.E.	-
03.17.	Organismo intermédio do POCI – Contas domiciliadas no IGCP, E.P.E.	-
03.18.	Autoridade de Gestão do PROCONVERGÊNCIA – Contas domiciliadas no IGCP, E.P.E.	-

N.º (nome do ficheiro)	Documento	Data
03.19.	Programa Operacional Açores 2020 – FEDER – Extratos bancários de janeiro de 2017 a março de 2018	-
03.20	Programa Operacional Açores 2020 – FSE – Extratos bancários de janeiro a dezembro de 2017	-
03.21	POCI – Fundo de Coesão – Extratos bancários de janeiro a dezembro de 2017	-
03.22	Direção Regional do Planeamento e Fundos Estruturais – esclarecimentos prestados a propósito da saída de 3 milhões de euros do fundo comunitário FEDER da conta bancária específica do Programa Operacional Açores 2020	-
03.23	Vice-Presidência do Governo Emprego e Competitividade Empresarial – esclarecimentos prestados sobre a despesa de 3 milhões de euros – Ofício VPG-2018-230	-
03.24	Vice-Presidência do Governo Emprego e Competitividade Empresarial – esclarecimentos prestados sobre a despesa de 3 milhões de euros – Ofício VPG-2018-240	-
03.25	Extrato bancário da conta titulada pela RAA – Vice-Presidência na Caixa Económica da Misericórdia de Angra do Heroísmo – extrato de janeiro de 2017 – evidência do recebimento dos 3 milhões de euros	-
03.26	Extrato bancário da conta GeRFIP titulada pela Vice-Presidência do Governo Emprego e Competitividade Empresarial no banco Santander Totta – extrato de fevereiro de 2017 – evidência da saída dos 3 milhões de euros	-
03.27	Fundo Regional do Emprego – mapa de controlo orçamental de receita	-
03.28	Fundo Regional do Emprego – relação de documentos de receita e de despesa – receita comunitária pp. 15 a 18	-
03.29	Direção Regional do Planeamento e Fundos Estruturais – esclarecimentos prestados	-
03.30	Vice-Presidência do Governo Emprego e Competitividade Empresarial – esclarecimentos prestados	-
4. Papéis de trabalho		
04.01	Fundos comunitários evidenciados na Conta da Região Autónoma dos Açores de 2017	-
04.02	Fundos comunitários transferidos para a Região Autónoma dos Açores no ano de 2017	-
04.03	Fundos comunitários transferidos para a Região Autónoma dos Açores – evolução	-
04.04	Fundos comunitários evidenciados na Conta da Região Autónoma dos Açores – serviços integrados – evolução	-
5. Anteprojeto		
05.01	Anteprojeto de relatório da ação preparatória	30-10-2018
6. Contraditório		
06.01	Ofício n.º 1735 - Envio do anteprojeto da ação preparatória 18-310PCR2 - Fluxos financeiros com a União Europeia ao Chefe do Gabinete do Vice-Presidente do Governo Regional	30-10-2018
06.02	Ofício n.º 1736 - Envio do anteprojeto da ação preparatória 18-310PCR2 - Fluxos financeiros com a União Europeia à Direção Regional do Orçamento e Tesouro	30-10-2018
06.03	Ofício n.º 1737 - Envio do anteprojeto da ação preparatória 18-310PCR2 - Fluxos financeiros com a União Europeia à Direção Regional do Planeamento e Fundos Estruturais	30-10-2018
06.04	Ofício n.º 1738 - Envio do anteprojeto da ação preparatória 18-310PCR2 - Fluxos financeiros com a União Europeia ao Fundo Regional do Emprego	30-10-2018
06.05	Extrato do anteprojeto da ação preparatória 18-310PCR2 - Fluxos financeiros com a União Europeia enviado ao Fundo Regional do Emprego	30-10-2018
06.06	Ofício n.º 2384 - Resposta ao contraditório da Direção Regional do Planeamento e Fundos Estruturais	14-11-2018
06.07	Ofício n.º 616 - Resposta ao contraditório do Fundo Regional do Emprego	14-11-2018
06.08	Ofício n.º 616 - Resposta ao contraditório do Fundo Regional do Emprego - Relatório técnico	14-11-2018
06.09	Ofício n.º 295 - Resposta ao contraditório da Vice-Presidência do Governo, Emprego e Competitividade Empresarial	15-11-2018
7. Relatório		
07.01	Relatório da ação preparatória	